

ТАНИЛЦУУЛГА

*Хүнсний гол нэрийн барааны үнэ,
2013 оны 8-р сарын 21-ний байдлаар*

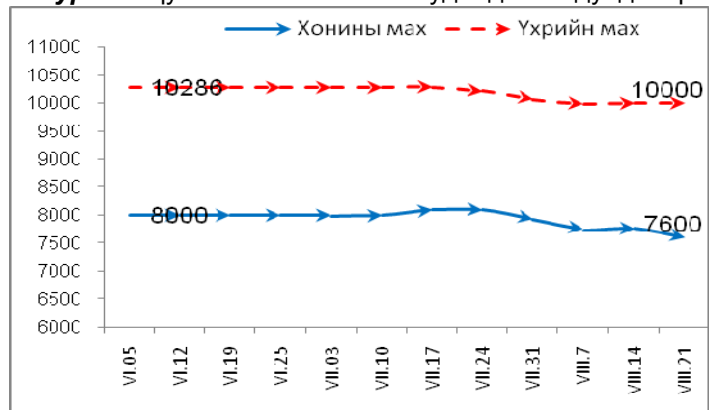
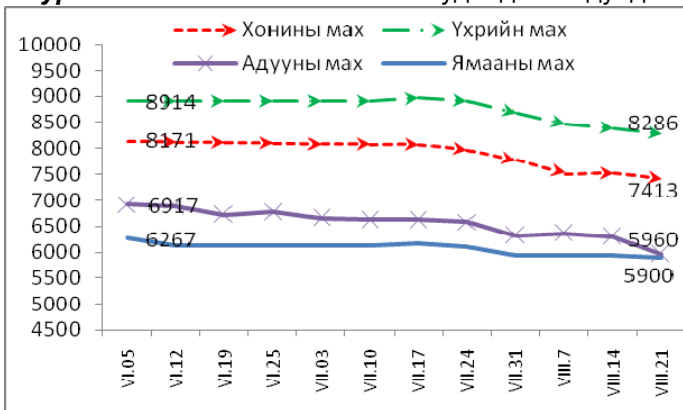
2013 оны 8-р сарын 21-ний байдлаар гол нэрийн зарим барааны үнийг өмнөх сарын дундаж үнэтэй харьцуулахад 3.2 хувь, өмнөх 7 хоногийнхтой харьцуулахад 1.3 хувиар буурсан байна.

Махны дундаж үнэ: 2013 оны 8-р сарын 21-ний байдлаар өмнөх сарынхаас хонины ястай махны үнэ 7.5 хувь, үхрийн цул махны үнэ 2.2 хувь, үхрийн ястай махны үнэ 6.7 хувь, ямааны махны үнэ 3.2 хувь, адууны махны үнэ 9.1 хувиар буурсан байна.

Махны үнийг өмнөх 7 хоногийн дундаж үнэтэй харьцуулахад хонины ястай махны үнэ 1.5 хувь, үхрийн ястай махны үнэ 1.4 хувь, адууны махны үнэ 5.4 хувь, ямааны махны үнэ 0.6 хувиар буурсан байв.

2013 оны 8-р сарын 21-ний байдлаар 1 кг хонины /ястай/ махны үнэ дунджаар 7413 төгрөг, хонины цул мах 7600 төгрөг, үхрийн /ястай/ мах 8286 төгрөг, үхрийн цул мах 10000 төгрөг, ямааны мах 5900 төгрөг, адууны мах 5960 төгрөгийн үнэтэй байв (Зураг 1; 2).

Зураг 1. Ястай махны жижиглэн худалдааны дундаж үнэ **Зураг 2.** Цул махны жижиглэн худалдааны дундаж үнэ

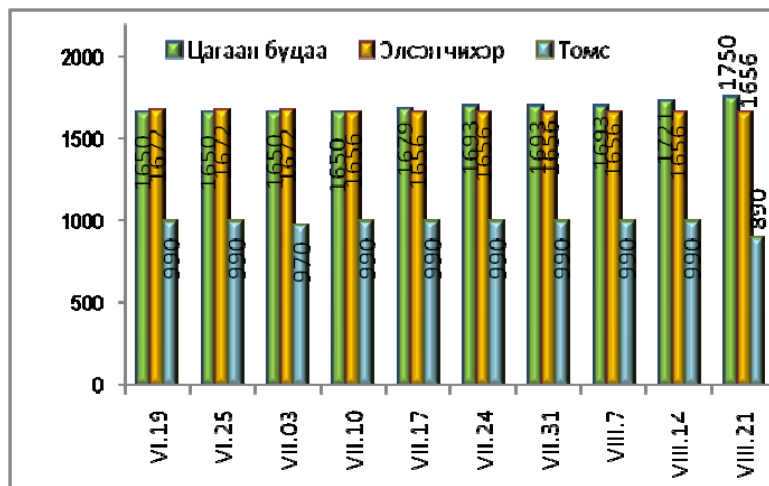


Гурилын үнэ: 2013 оны 8-р сарын 21-ний байдлаар савласан дээд гурилын үнэ өмнөх сарын дундаж үнэтэй харьцуулахад 0.2 хувиар буурсан бол, өмнөх 7 хоногийнхтой харьцуулахад өөрчлөлтгүй байна. Задгай 1-р зэргийн гурилын үнэ өмнөх сарынхтай болон өмнөх 7 хоногийнхтой харьцуулахад өөрчлөлтгүй байна.

Будаа, элсэн чихрийн дундаж үнэ: 2013 оны 8-р сарын 21-ний байдлаар элсэн чихрийн үнийг өмнөх сарын дундаж үнэтэй харьцуулахад 0.2 хувиар буурсан бол, өмнөх 7 хоногийнхтой харьцуулахад өөрчлөлтгүй байна.

Цагаан будааны үнэ өмнөх сарынхтай харьцуулахад 4.6 хувь, өмнөх 7 хоногийнхтой харьцуулахад 1.7 хувиар өссөн байна. (Зураг 3).

Зураг 3



Төмс, хүнсний ногооны дундаж үнэ: 2013 оны 8-р сарын 21-ний байдлаар төмс, хүнсний ногооны үнийг өмнөх сарын дундаж үнэтэй харьцуулахад байцааны үнэ 29.2 хувь, луувангийн үнэ 11.5 хувь, сонгины үнэ 10.2 хувь, төмсний үнэ 9.7 хувиар буурсан байлаа.

Өмнөх 7 хоногийнхтой харьцуулахад луувангийн үнэ 14.9 хувь, сонгины үнэ 11.1 хувь, төмсний үнэ 10.1 хувь, байцааны үнэ 7.6 хувиар буурсан байв.

Сүү, өндөг, ургамлын болон цөцгийн тосны дундаж үнэ: 2013 оны 8-р сарын 21-ний байдлаар өмнөх сарынхаас задгай сүүний үнэ 0.7 хувиар өссөн бол савлагаатай /1 литрийн/ сүүний үнэ, 0.5 литрийн савлагаатай сүүний үнэ тус тус өөрчлөлтгүй байлаа

Өмнөх 7 хоногийнхтой харьцуулахад сүүний үнэ өөрчлөлтгүй байв.

Ургамлын тосны үнийг өмнөх сарынхтой харьцуулахад 1.7 хувь, өмнөх 7 хоногийнхтой харьцуулахад 0.8 хувиар өссөн байна. Цөцгийн тосны үнэ өмнөх сарынхаас 0.2 хувиар буурсан бол, өмнөх 7 хоногийнхтой харьцуулахад өөрчлөлтгүй байна.

Өндөгний үнэ өмнөх сарынхаас 0.3 хувиар буурсан бол, өмнөх 7 хоногийнхтой харьцуулахад өөрчлөлтгүй байлаа.

Хүнсний гол нэрийн барааны үнэ, аймгаар

Хүнсний гол нэрийн барааны 7 хоногийн үнийн судалгаанд аймгийн төвүүдээс гурил, мах, цагаан будаа, шингэн сүү, элсэн чихрийн үнийг судалдаг (Хавсралт хүснэгт 3).

Гурилын үнэ: 2013 оны 8-р сарын 21-ний байдлаар аймгийн төвүүдийн хүнсний зах, дэлгүүрт хэрэглээ ихтэй 1-р зэргийн гурилын үнэ 630-1000 төгрөгийн хооронд худалдаалагдаж байна. Гурилын үнэ өмнөх 7 хоногийнхтой харьцуулахад бүх аймагт өөрчлөлтгүй байна.

Дорнод аймагт 1-р зэргийн гурилын үнэ хямд буюу 630 төгрөг байхад, Завхан аймагт 1000 төгрөг байгаа нь өндөр үнэ байна.

Махны үнэ: 2013 оны 8-р сарын 21-ний байдлаар хонины махны үнэ өмнөх 7 хоногийнхоос Орхон, Говьсүмбэр, Сүхбаатар аймагт 200-800 төгрөгөөр өссөн бол, Баян-Өлгий, Увс, Булган, Өвөрхангай, Хөвсгөл, Дархан-Уул, Дундговь, Төв аймгуудад 200-1500 төгрөгөөр буурсан байна. Хонины махны үнэ Ховд аймагт 8000 төгрөг байгаа нь өндөр бөгөөд Баянхонгор аймагт 5500 төгрөг байгаа нь хамгийн хямд үнэ байв.

Үхрийн махны үнэ өмнөх 7 хоногийнхоос Баян-Өлгий, Говьсүмбэр, Сүхбаатар аймагт 200-600 төгрөгөөр өссөн бол Увс, Булган, Орхон, Хөвсгөл, Дархан-Уул, Дорноговь, Сэлэнгэ аймгуудад 200-1500 төгрөгөөр буурчээ. Үхрийн махны үнэ Дорноговь аймагт 8500 төгрөг байгаа нь хамгийн өндөр үнэ бөгөөд Баян-Өлгий аймагт 6500 төгрөгөөр худалдаалагдсан нь хямд үнэ байв.

Ямааны махны үнэ Баян-Өлгий, Увс, Архангай, Орхон, Хөвсгөл, Дархан-Уул, Дундговь, Өмнөговь аймгуудад 200-1500 төгрөгөөр буурч, Өвөрхангай, Говьсүмбэр, Дорнод аймгуудад 200-800 төгрөгөөр өссөн байна. Ямааны махны үнэ Баянхонгор, Говь-Алтай аймагт хямд буюу 5000 төгрөг байхад, Өмнөговь, Завхан аймагт 6500 төгрөгөөр худалдаалагдсан нь хамгийн өндөр үнэ байна.

Малын сүүний үнэ: 2013 оны 8-р сарын 21-ний байдлаар малын сүү аймгуудад 600-2000 төгрөгийн үнэтэй худалдаалагдсан байна. Сүүний үнэ Баян-Өлгий, Орхон, Дархан-Уул аймгуудад 100-200 төгрөгөөр өсч, Дундговь аймагт 200 төгрөгөөр буурсан байна. Бусад аймгуудад өөрчлөлтгүй байна. Өмнөговь аймагт хамгийн /2000 төг/ өндөр үнэтэй байна.

Цагаан будаа, элсэн чихрийн үнэ: 2013 оны 8-р сарын 21-ний байдлаар цагаан будааны үнэ өмнөх 7 хоногийнхоос Баян-Өлгий, Говь-Алтай, Завхан, Увс, Орхон, Дархан-Уул, Сүхбаатар, Хэнтий аймгуудад 20-300 төгрөгөөр өссөн бол бусад аймгуудад өөрчлөлтгүй байна. Аймгуудад цагаан будаа 1 кг нь 1600-2000 төгрөгөөр худалдаалагдаж байна.

Элсэн чихрийн үнэ өмнөх 7 хоногийнхтой харьцуулахад бүх Завхан, Хөвсгөл аймгуудад 100 төгрөгөөр нэмэгдсэн байна. Бусад аймагуудад өөрчлөлтгүй байв. Элсэн чихэр 1 кг нь 1400-1950 төгрөгийн хооронд худалдаалагдаж байна.

Улаанбаатар хотын гол нэрийн зарим барааны үнэ, үнийн индекс

(2013 оны 8-р сарын 21-ний байдлаар өмнөх сар болон 7 хоногийн дундаж үнэтэй харьцуулснаар)

Хүснэгт 1.

№	Барааны нэр		2013 он			VIII -21	VIII - 21
			7 сарын дундаж үнэ	8 сарын		— %	— %
				14-ний үнэ	21-ний үнэ	VII сар	VIII - 14
1	"Алтан тариа" гурил	дээд, савласан, кг	1 069	1 067	1 067	99.8	100.0
		I зэрэг, задгай, кг	724	724	724	100.0	100.0
2	Талх	"Атар", 600 гр	818	818	818	100.0	100.0
		"Зууван чех", 600 гр	927	927	927	100.0	100.0
3	Цагаан будаа, кг		1 673	1 721	1 750	104.6	101.7
4	Хонины мах, ястай, кг		8 012	7 525	7 413	92.5	98.5
5	Үхрийн мах, ястай, кг		8 886	8 400	8 286	93.3	98.6
6	Үхрийн мах, цул, кг		10 229	10 000	10 000	97.8	100.0
7	Адууны мах, ястай, кг		6 560	6 300	5 960	90.9	94.6
8	Ямааны мах, ястай, кг		6 093	5 933	5 900	96.8	99.4
9	Сүү	задгай, л	893	900	900	100.7	100.0
		"Элекстер", 0.5 л	692	692	692	100.0	100.0
		"Шинэ Сүү", л	1 617	1 617	1 617	100.0	100.0
10	Тараг, савласан, 900 гр, "Цөцгийтэй"		1 542	1 508	1 508	97.8	100.0
11	Цөцгийн тос, 250 гр		2 236	2 231	2 231	99.8	100.0
12	Ургамлын тос, "Кларина", л		2 746	2 792	2 792	101.7	100.0
13	Элсэн чихэр, кг		1 659	1 656	1 656	99.8	100.0
14	Ногоон цай, савласан, 2 кг		4 079	4 064	4 064	99.6	100.0
15	Өндөг, ш		280	279	279	99.7	100.0
16	Алим, "Фүжи" сортын, кг		3 427	3 410	3 410	99.5	100.0
17	Төмс, дотоод, кг		986	990	890	90.3	89.9
18	Лууван, дотоод, кг		1 645	1 711	1 456	88.5	85.1
19	Байцаа, импортын, кг		1 710	1 310	1 210	70.8	92.4
21	Сонгино, бөөрөнхий, импортын, кг		1 422	1 438	1 278	89.8	88.9
22	Шатахуун	Аи-80 автобензин, л	1 530	1 530	1 530	100.0	100.0
		Аи-92 автобензин, л	1 620	1 620	1 620	100.0	100.0
		Дизелийн түлш, л	1 750	1 750	1 750	100.0	100.0
ДҮН						96.8	98.7

2013 оны 8-р сарын 21-ний байдлаар гол нэрийн барааны үнийг өмнөх сарын дундаж үнэтэй харьцуулахад 3.2 хувь, өмнөх 7 хоногийнхтой харьцуулахад 1.3 хувиар буурсан байна.

Улаанбаатар хотын хүнсний гол нэрийн барааны үнэ, хүнсний зах, дэлгүүрээр

2013 оны 8-р сарын 21-ний байдлаар

Хүснэгт 2.

		хэмжих нэгж	"Баянзүрх" зах	"Номин" Хайпер-маркет	"Хүчит шонхор" зах	"Бөмбөгөр" ХТ	"Меркури" зах	"Барс" ХТ	"Таван эрдэнэ" зах	"Хар хорин" зах	"Марко" супер-маркет	"Макс" супер-маркет	Дундаж үнэ	
1	"Алтан тариа" задгай гурил	дээд	кг	1000	1049	1000	900	950	1000	950	990	935	975	
		1-р зэрэг	кг	700	695	700	600	650	800	800	795	772	724	
		2-р зэрэг	кг	600				500		500				533
2	"Алтан тариа" савласан гурил	дээдийн дээд	кг	1400	1560	1400	1400	1800	1400	1500	1500		1460	1491
		дээд	кг	1100	1139	1100	950	1200	950	1100	1000	1050	1080	1067
		1-р зэрэг	кг	750	829	750	750	900	650	800	700	850	810	779
		2-р зэрэг	кг	600		550	550	800	500	550	600	600	510	584
3	"Алейка" дээд гурил	кг	1300	1339	1400	1100	1500	1200	1300	1300	1250	1572	1326	
4	Сүү	Сүү ХК 1л	л	1600	1599	1500	1600	1900	1400	1600	1600	1900	1470	1617
		Сүү ХК 0.5л	л	700	699	600	650	900	570	750	600	850	600	692
		Задгай	л			1000				900	800			900
5	Тараг, Цөцгийтэй	л	1400	1500	1500	1500	1800	1350		1600	1600	1320	1508	
6	Талх	Атар	ш	800	809	850	775	800	800	850	800	850	850	818
		Зууван чех	ш	900	939	900	830	1100	900	950	830	970	950	927
7	Будаа	цагаан	кг	1800		1700	1700		1700	1700	1900		1750	1750
		шар	кг	1500		1500	1300		1500	1500	1600		1920	1546
8	Цөцгийн тос, 250 гр	кг	2200		2000	2300	3000	2100	2200		2100	1950	2231	
9	Ургамлын тос	л	2700	2919	2800	2500	3000	2700	2700	2600		3210	2792	
10	Ногоон цай, Гүрж	кг	3800	4249	3800	3800		4500	4500	3800			4064	
11	Элсэн чихэр	кг	1600		1500	1500	1900	1500	1600	1600	1800	1900	1656	
12	Хонины мах	ястай	кг	6800		6500	7500	9500	7200	8000	6300	7500		7413
		цул	кг	7800		7500					7500			7600
13	Үхрийн мах	ястай	кг	7500		7500	8500	10500	8000	9000	7000			8286
		цул	кг	9500		9000	11000	11500	9500	10500	9000			10000
14	Адууны мах, ястай	кг	5800		5000	7000		6500		5500			5960	
15	Ямааны мах, ястай	кг	5800		5800	6300				5700			5900	
17	Төмс	МОНГОЛ	кг	600	1099	600	1000	1200	800	800	600	1200	1000	890
		Хятад	кг	400		400	600		500		500		480	480
18	Лууван	МОНГОЛ	кг	1500		1200	1500	2000	1000	1300	1000	2000	1600	1456
		Хятад	кг						700					700
201	Байцаа	кг	1200	1799	800	1000	1000	1000	1000	1000	1500	1800	1210	
20	Манжин	кг	1500	1999	1000	1500	2000	1000	1200	1200	2000	2800	1620	
21	Сонгино, хятад бөөрөнхий	кг	1200	1379	1000	1200	1500	1000	1200	1200	1500	1600	1278	
22	Алим, фүжи	кг	3200	4499	3500	3000	3000	3000	3500	3000	3500	3900	3410	
23	Өндөг, ОХУ	ш	280	312	240	260	330	260	260	260	280	310	279	

Аймгийн төвүүдэд зарагдаж байгаа хүнсний гол нэрийн барааны үнэ,
2013 оны 8-р сарын 21-ний байдлаар

Аймаг	Хонины мах							Үхрийн мах						
	7 сарын дундаж	7 сарын 17	7 сарын 24	7 сарын 31	8 сарын 7	8 сарын 14	8 сарын 21	7 сарын дундаж	7 сарын 17	7 сарын 24	7 сарын 31	8 сарын 7	8 сарын 14	8 сарын 21
Баруун бүс														
Баян-Өлгий	6 574	6 500	6 500	6 370	6 300	6 300	6 000	6 450	6 500	6 500	6 250	6 200	6 300	6 500
Говь-Алтай	7 160	7 200	7 000	7 000	7 000	6 000	6 000	8 000	8 000	8 000	8 000	8 000	8 000	8 000
Завхан	8 000	8 000	8 000	8 000	8 000	8 000	8 000	8 500	8 500	8 500	8 500	8 500	8 500	8 500
Увс	6 680	6 800	6 700	6 600	6 500	6 500	6 300	6 770	6 800	6 700	6 700	6 500	6 500	6 300
Ховд	8 500	8 500	8 500	8 500	8 500	8 000	8 000	8 500	8 500	8 500	8 500	8 500	8 000	8 000
Хангайн бүс														
Архангай	7 460	7 500	7 500	7 300	6 800	6 500	6 500	7 960	8 000	8 000	8 000	7 500	7 500	7 500
Баянхонгор	6 280	6 500	6 300	5 500	5 500	5 500	5 500	7 240	7 500	7 500	6 500	6 500	6 500	6 500
Булган	7 200	7 000	7 000	7 000	7 000	7 000	6 500	7 750	7 500	7 500	-	7 000	7 500	7 000
Орхон	7 367	7 470	7 140	7 100	6 766	6 766	6 930	7 968	8 270	7 900	7 670	8 000	7 666	7 590
Өвөрхангай	6 860	6 800	6 700	6 800	6 500	6 300	6 000	8 200	8 000	8 000	8 000	8 000	8 000	8 000
Хөвсгөл	8 500	8 500	8 500	8 500	8 500	8 000	6 500	8 630	8 500	8 700	8 700	8 700	8 000	6 500
Төвийн бүс														
Говьсүмбэр	6 960	7 000	7 000	6 800	6 800	6 000	6 800	7 920	8 000	8 000	7 600	7 600	7 000	7 600
Дархан-Уул	7 570	7 800	7 200	7 250	7 250	7 500	6 800	8 000	8 200	7 500	7 500	7 500	8 000	7 200
Дорноговь	7 335	7 400	7 275	7 000	7 000	6 750	6 750	9 430	9 400	9 500	9 250	9 000	9 000	8 500
Дундговь	7 000	7 000	7 000	6 500	6 500	6 500	6 000	-	-	-	-	-	-	-
Өмнөговь	7 640	7 800	7 800	7 000	7 500	7 500	7 500	-	-	-	-	-	-	-
Сэлэнгэ	7 200	7 000	7 500	7 500	7 500	7 500	7 500	8 200	8 000	8 500	8 500	8 500	8 500	7 000
Төв	7 360	7 500	7 000	7 300	7 000	7 000	6 800	9 160	9 000	9 000	8 800	-	-	7 500
Зүүн бүс														
Дорнод	7 080	7 300	7 000	7 100	6 800	6 500	6 500	8 960	9 200	8 800	9 000	8 500	8 000	8 000
Сүхбаатар	7 060	7 000	7 000	6 500	6 500	6 500	7 000	7 620	7 500	7 500	7 500	7 500	7 000	7 500
Хэнтий	7 200	7 500	7 000	7 000	7 000	7 000	7 000	9 100	9 500	8 500	8 500	8 500	8 500	8 500

Буурсан үнэ
 Өссөн үнэ

Улаанбаатар хотын автобензин, дизель, хийн түлшний дундаж үнэ, шатахуун түгээх станцаар
(2013 оны 8-р сарын 21-ний байдлаар)

		Жаст ойл	Петровис	Магнай трейд	Сод монгол	Шунхлай
1	Аи-95		1850		1850	1850
2	Аи-80	1530	1530	1530	1530	1530
3	Аи-92	1620	1620	1620	1620	1620
4	Мон-93		1620	1620		
5	Дизель түлш	1750	1750	1750	1750	1750

Ноолуурын үнэ, 2013 оны 1-р сарын 2-ноос 2013 оны 8-р сарын 21-ний байдлаар, аймгаар

Аймаг	Ноолуур, кг		Ноолуур, кг		Ноолуур, кг		Ноолуур, кг		Ноолуур, кг		Ноолуур, кг		Ноолуур, кг		Ноолуур, кг	
	Цагаан	Бор	Цагаан	Бор	Цагаан	Бор	Цагаан	Бор	Цагаан	Бор	Цагаан	Бор	Цагаан	Бор	Цагаан	Бор
Нэр	I.02		I.09		I.16		I.23		I.30		II.06		II.14		II.20	
Архангай	43000	43000	43000	43000	43000	43000	43000	43000	44000	44000	44000	44000	44000	44000	44000	44000
Баян-Өлгий	51000	51000	51000	51000	50000	50000	51000	51000	50000	50000	50000	50000	49000	49000	50000	50000
Баянхонгор	40000	40000	40000	40000	40000	40000	40000	40000	42000	42000	50000	50000	50000	50000	50000	50000
Булган	-	41000	-	40000	-	40000	-	41000	-	41000	-	41000	-	40000	-	41000
Говь-Алтай	50000	50000	48000	48000	48000	48000	48000	48000	48000	48000	48000	48000	48000	48000	48000	48000
Дорноговь	40000	40000	42000	42000	42000	42000	42000	42000	42000	42000	42000	42000	42000	42000	42000	42000
Дорнод	-	-	-	-	-	-	-	-	-	-	-	-	-	-	-	-
Дундговь	42000	42000	43000	43000	43000	43000	43000	43000	45000	45000	47000	47000	47000	47000	47000	47000
Завхан	40000	40000	40000	40000	40000	40000	40000	40000	40000	40000	40000	40000	40000	40000	45000	45000
Өвөрхангай	43000	43000	43000	43000	43000	43000	43000	43000	43000	43000	43000	43000	43000	43000	43000	43000
Өмнөговь	41000	41000	42000	42000	45000	45000	48000	48000	48000	48000	49000	49000	49000	49000	50000	50000
Сүхбаатар	38000	38000	38000	38000	38000	38000	38000	38000	38000	38000	40000	38000	40000	38000	40000	38000
Сэлэнгэ	-	-	-	-	-	-	-	-	-	-	-	-	-	-	-	-
Төв	-	-	-	-	-	-	-	-	-	-	-	-	-	-	-	-
Увс	-	-	-	-	-	-	-	-	-	-	-	-	-	-	-	40000
Ховд	40000	40000	-	-	40000	40000	40000	40000	40000	40000	40000	40000	40000	40000	40000	40000
Хөвсгөл	45000	43000	45000	43000	45000	43000	45000	43000	45000	43000	45000	43000	45000	43000	45000	43000
Хэнтий	-	-	-	-	-	-	-	-	-	-	-	-	-	-	-	-
Дархан-Уул	40000	40000	40000	40000	40000	40000	40000	40000	40000	40000	40000	40000	40000	40000	45000	45000
Улаанбаатар	53000	-	53000	-	53000	-	53000	-	53000	-	53000	-	-	-	-	-
Орхон	40000	40000	45000	43000	45000	45000	52000	50000	52000	50000	45000	45000	45000	45000	50000	48000
Говьсүмбэр	40000	30000	40000	30000	40000	30000	40000	30000	40000	30000	40000	30000	40000	30000	40000	30000

Тэмдэглэл:

* - Улаанбаатар хотод "Эмээлт" түүхий эдийн захын үнэ

Аймаг	Ноолуур, кг		Ноолуур, кг		Ноолуур, кг		Ноолуур, кг		Ноолуур, кг		Ноолуур, кг		Ноолуур, кг		Ноолуур, кг	
	Цагаан	Бор	Цагаан	Бор	Цагаан	Бор	Цагаан	Бор	Цагаан	Бор	Цагаан	Бор	Цагаан	Бор	Цагаан	Бор
Нэр	II.27		III.06		III.13		III.20		III.27		IV.03		IV.10		IV.17	
Архангай	44000	44000	44000	44000	44000	44000	50000	50000	50000	50000	50000	50000	55000	55000	63000	63000
Баян-Өлгий	50000	50000	50000	50000	45000	45000	42000	42000	40000	40000	45000	45000	46000	46000	45000	45000
Баянхонгор	50000	50000	50000	50000	50000	50000	51000	51000	51000	51000	51000	51000	51000	51000	55000	55000
Булган	-	41000	-	45000	-	50000	-	55000	-	60000	-	65000	-	66000	-	58000
Говь-Алтай	48000	48000	48000	48000	48000	48000	48000	48000	50000	50000	48000	48000	50000	50000	50000	50000
Дорноговь	42000	42000	42000	42000	42000	42000	42000	42000	61000	61000	66000	66000	62000	62000	50000	50000
Дорнод	-	-	-	-	-	-	-	-	60000	60000	71000	70000	70000	68000	65000	63000
Дундговь	47000	47000	47000	47000	47000	47000	47000	47000	47000	47000	60000	60000	60000	60000	53000	53000
Завхан	45000	45000	48000	48000	50000	50000	50000	50000	52000	52000	52000	52000	52000	52000	52000	52000
Өвөрхангай	43000	43000	43000	43000	43000	43000	43000	43000	43000	43000	50000	50000	63000	63000	54000	54000
Өмнөговь	50000	50000	50000	50000	50000	50000	50000	50000	50000	50000	52000	50000	55000	55000	56000	56000
Сүхбаатар	45000	45000	45000	45000	45000	45000	55000	55000	60000	60000	65000	65000	65000	65000	56000	56000
Сэлэнгэ	-	-	-	-	-	-	-	-	-	-	-	-	-	-	-	-
Төв	-	-	-	-	-	-	54000	54000	60000	60000	60000	60000	63000	63000	57000	57000
Увс	-	40000	-	40000	-	40000	-	40000	40000	40000	40000	40000	47500	47500	45000	45000
Ховд	40000	40000	40000	40000	40000	40000	40000	40000	40000	40000	40000	40000	40000	40000	40000	40000
Хөвсгөл	45000	43000	45000	43000	45000	43000	45000	43000	50000	45000	50000	45000	70000	70000	67000	65000
Хэнтий	-	-	-	-	-	-	60000	-	65000	-	70000	-	68000	-	53000	-
Дархан-Уул	45000	45000	45000	45000	45000	45000	50000	50000	50000	50000	62000	62000	65000	65000	57500	57500
Улаанбаатар	54000	-	54000	-	54000	-	60000	-	63500	-	65000	-	62000	-	62000	-
Орхон	50000	48000	52000	50000	55000	53000	57000	55000	60000	58000	65000	63000	65000	63000	58000	55000
Говьсүмбэр	40000	30000	40000	30000	40000	30000	40000	30000	65000	50000	67000	52000	60000	48000	53000	40000

Аймаг	Ноолуур, кг		Ноолуур, кг		Ноолуур, кг		Ноолуур, кг		Ноолуур, кг		Ноолуур, кг		Ноолуур, кг		Ноолуур, кг	
	Цагаан	Бор	Цагаан	Бор	Цагаан	Бор	Цагаан	Бор	Цагаан	Бор	Цагаан	Бор	Цагаан	Бор	Цагаан	Бор
Нэр	IV.24		V.01		V.08		V.15		V.22		V.29		VI.05		VI.12	
Архангай	65000	65000	63000	63000	62000	62000	62500	62500	63000	63000	62000	62000	64000	64000	65000	65000
Баян-Өлгий	48000	48000	49000	49000	51000	51000	53000	53000	54000	54000	60000	60000	61000	61000	59000	59000
Баянхонгор	53000	53000	56000	56000	58000	58000	60000	57500	64000	62000	62000	62000	62000	62000	69000	64000
Булган	-	60000	58000	60000	-	58000	-	58000	55000	58000	56000	58000	50000	52000	50000	55000
Говь-Алтай	48000	48000	48000	48000	55000	55000	56000	56000	57000	57000	61500	61500	63000	63000	63000	63000
Дорноговь	52000	52000	52000	52000	50000	50000	48000	48000	48000	48000	45000	45000	42000	42000	40000	40000
Дорнод	60000	55000	55000	52000	52000	50000	45000	40000	45000	40000	40000	35000	40000	35000	40000	35000
Дундговь	56000	56000	55000	55000	57000	57000	55000	55000	52000	52000	61000	61000	60000	60000	60000	60000
Завхан	52000	52000	65000	65000	60000	60000	58000	58000	60000	60000	58000	58000	63000	63000	62000	62000
Өвөрхангай	53000	53000	51000	51000	55000	55000	57000	57000	59000	59000	60000	60000	63000	63000	63000	63000
Өмнөговь	52000	51000	51000	51000	53000	53000	54000	54000	57000	57000	60000	60000	62000	60000	62000	60000
Сүхбаатар	55000	55000	52000	52000	55000	55000	53000	53000	53000	53000	53000	53000	53000	53000	53000	53000
Сэлэнгэ	-	-	-	-	-	-	-	-	-	-	-	-	-	-	-	-
Төв	60000	60000	57000	57000	57000	57000	54000	54000	56000	56000	58000	58000	60000	60000	60000	60000
Увс	47500	47500	55000	55000	58000	58000	58000	58000	58000	58000	60500	60500	62000	62000	60500	60500
Ховд	52000	52000	52000	52000	55000	55000	56000	56000	56000	56000	61000	61000	61000	61000	61000	61000
Хөвсгөл	67000	65000	64000	62000	65000	64000	67000	65000	67000	65000	65000	63000	65000	65000	65000	65000
Хэнтий	54000	-	50000	-	50000	-	50000	-	50000	-	50000	-	50000	-	50000	-
Дархан-Уул	61000	61000	57000	57000	58000	58000	58000	58000	58000	58000	58000	58000	58000	58000	58000	58000
Улаанбаатар	62000	-	57500	-	52000	-	54000	-	60000	-	60000	-	63000	58000	64000	-
Орхон	62000	60000	58000	55000	60000	58000	58000	56000	58000	56000	60000	56000	62000	60000	55000	50000
Говьсүмбэр	45000	30000	38000	25000	30000	18000	28000	15000	50000	30000	52000	30000	50000	30000	50000	30000

Хүснэгт 6.

Аймаг	Ноолуур, кг		Ноолуур, кг		Ноолуур, кг		Ноолуур, кг		Ноолуур, кг		Ноолуур, кг		Ноолуур, кг		Ноолуур, кг	
	Цагаан	Бор	Цагаан	Бор	Цагаан	Бор	Цагаан	Бор	Цагаан	Бор	Цагаан	Бор	Цагаан	Бор	Цагаан	Бор
Нэр	VI.19		VI.25		VII.03		VII.10		VII.17		VII.24		VII.31		VIII.7	
Архангай	65000	65000	60000	60000	60000	60000	60000	60000	60000	60000	60000	60000	62000	62000	60000	60000
Баян-Өлгий	58000	58000	60000	60000	59000	59000	59000	59000	59000	59000	59000	59000	59000	59000	59000	59000
Баянхонгор	69000	64000	62000	61500	62000	61500	62000	62000	60000	60000	60000	60000	60000	60000	60000	60000
Булган	55000	55000	52000	55000	52000	55000	52000	55000	52000	55000	52000	55000	52000	52000	52000	52000
Говь-Алтай	63000	63000	61000	61000	62000	62000	62000	62000	60000	60000	60000	60000	60000	60000	60000	60000
Дорноговь	40000	40000	40000	40000	40000	40000	40000	40000	40000	40000	45000	45000	45000	45000	58000	58000
Дорнод	40000	35000	40000	35000	40000	35000	40000	35000	40000	35000	40000	35000	40000	35000	40000	35000
Дундговь	60000	60000	60000	60000	60000	60000	58000	58000	58000	58000	55000	55000	55000	55000	55000	55000
Завхан	62000	62000	63000	63000	61000	61000	61000	61000	61000	61000	61000	61000	61000	61000	61000	61000
Өвөрхангай	63000	63000	63000	63000	63000	63000	63000	63000	63000	63000	63000	63000	63000	63000	63000	63000
Өмнөговь	58000	58000	58000	58000	58000	58000	58000	58000	58000	58000	58000	58000	58000	58000	60000	60000
Сүхбаатар	53000	53000	53000	53000	53000	53000	53000	53000	53000	53000	53000	53000	53000	53000	53000	53000
Сэлэнгэ	-	-	-	-	-	-	-	-	-	-	-	-	-	-	-	-
Төв	60000	60000	-	-	-	-	55000	55000	-	-	-	-	-	-	-	-
Увс	-	-	-	-	-	-	60000	60000	58000	58000	58000	58000	60000	60000	59000	59000
Ховд	61000	61000	61000	60000	60000	60000	60000	60000	60000	58000	60000	58000	58000	55000	60000	58000
Хөвсгөл	65000	65000	65000	65000	65000	65000	65000	65000	65000	65000	65000	65000	65000	65000	50000	50000
Хэнтий	50000	-	50000	-	50000	-	-	-	-	-	-	-	-	-	-	-
Дархан-Уул	57000	57000	57000	57000	57000	57000	57000	57000	57000	57000	50000	50000	50000	50000	50000	50000
Улаанбаатар	60000	-	60000	-	60000	-	61000	-	61000	-	61000	-	-	-	60000	55000
Орхон	62000	55000	60000	55000	60000	55000	60000	55000	50000	50000	60000	55000	60000	55000	60000	55000
Говьсүмбэр	50000	30000	50000	30000	50000	30000	50000	30000	50000	30000	50000	30000	50000	25000	50000	25000

Аймаг	Ноолуур, кг		Ноолуур, кг	
	Цагаан	Бор	Цагаан	Бор
Нэр	VIII.14		VIII.21	
Архангай	60000	60000	60000	60000
Баян-Өлгий	62000	62000	63000	63000
Баянхонгор	60000	60000	59000	59000
Булган	52000	55000	52000	52000
Говь-Алтай	63500	63500	63500	63500
Дорноговь	55000	55000	55000	55000
Дорнод	40000	35000	40000	35000
Дундговь	56000	56000	56000	56000
Завхан	60000	60000	60000	60000
Өвөрхангай	63000	63000	63000	63000
Өмнөговь	60000	60000	60000	60000
Сүхбаатар	53000	53000	53000	53000
Сэлэнгэ	-	-	-	-
Төв	-	-	-	-
Увс	58000	-	58000	55000
Ховд	60000	58000	60000	58000
Хөвсгөл	50000	50000	50000	50000
Хэнтий	-	-	-	-
Дархан-Уул	50000	50000	50000	50000
Улаанбаатар			63000	-
Орхон	60000	55000	55000	52000
Говьсүмбэр	50000	25000	50000	25000