

## ТАНИЛЦУУЛГА

*Хүнсний гол нэрийн барааны үнэ,  
2014 оны 1-р сарын 8-ны байдлаар*

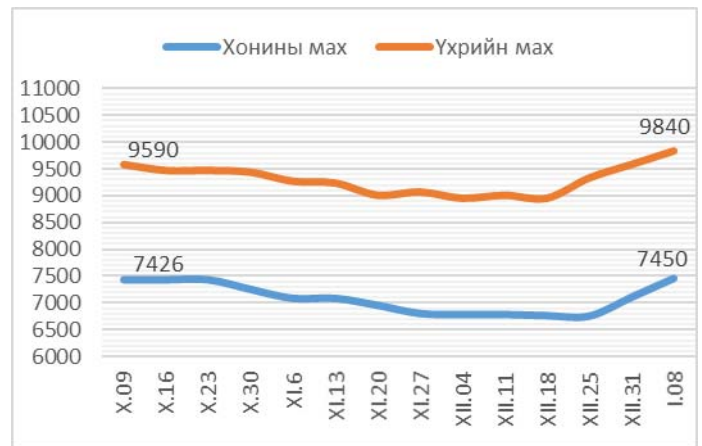
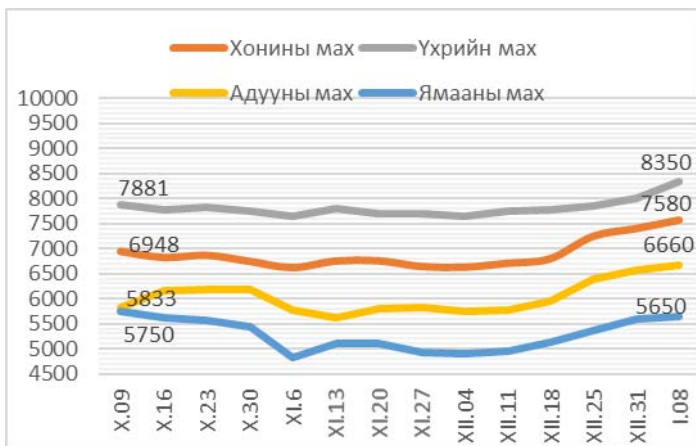
2014 оны 1-р сарын 8-ны байдлаар хүнсний гол нэрийн барааны үнийг өмнөх сарын дундаж үнэтэй харьцуулахад 4.1 хувь, өмнөх 7 хоногийнхоос 1.3 хувиар өссөн байна.

**Махны дундаж үнэ:** 2014 оны 1-р сарын 8-ны байдлаар хонины ястай махны үнэ өмнөх сарынхаас 8.9 хувь, үхрийн ястай мах 7.0 хувь, үхрийн цул мах 7.2 хувь, адууны мах 9.4 хувь, ямааны мах 8.9 хувиар өссөн байна.

Өмнөх 7 хоногийнхоос хонины ястай махны үнэ 2.3 хувь, үхрийн ястай мах 4.2 хувь, үхрийн цул мах 2.6 хувь, адууны мах 1.5 хувь, ямааны мах 0.9 хувиар өсчээ.

2014 оны 1-р сарын 8-ны байдлаар 1 кг хонины /ястай/ мах дунджаар 7580 төгрөг, хонины цул мах 7450 төгрөг, үхрийн /ястай/ мах 8350 төгрөг, үхрийн цул мах 9840 төгрөг, адууны мах 6660 төгрөг, ямааны мах 5650 төгрөгийн үнэтэй байв (Зураг 1; 2).

**Зураг 1.** Ястай махны жижиглэн худалдааны дундаж үнэ **Зураг 2.** Цул махны жижиглэн худалдааны дундаж үнэ



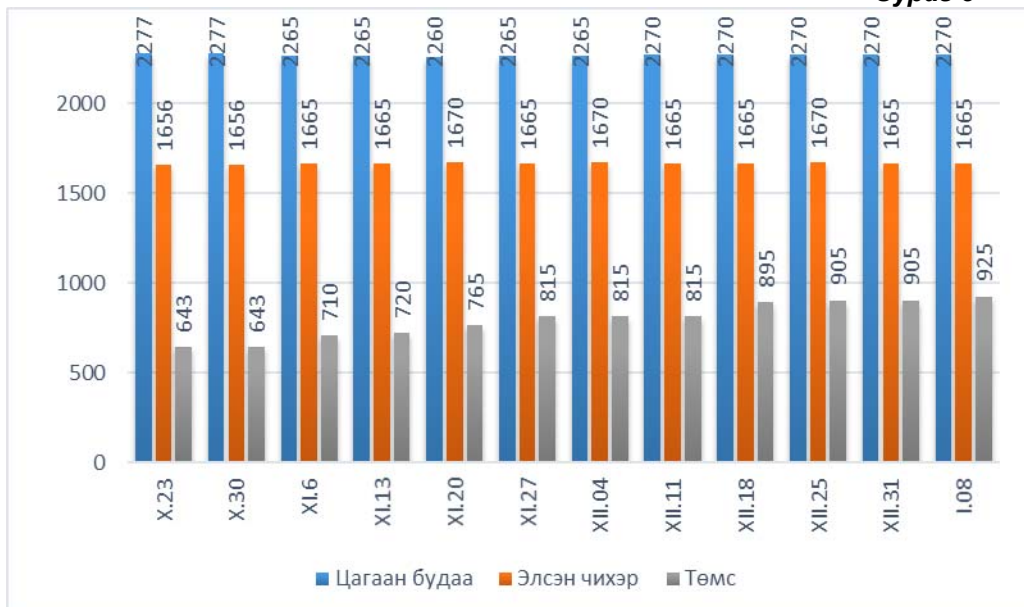
**Гурилын үнэ:** 2014 оны 1-р сарын 8-ны байдлаар дээдийн дээд зэргийн савласан гурилын үнэ өмнөх сарынхаас 1.3 хувь, дээд зэргийн савласан гурил 2.7 хувь, 1-р зэргийн задгай гурил 1.3 хувиар өсч, 2-р зэргийн гурилын үнэ өөрчлөлтгүй байна.

Өмнөх 7 хоногийнхоос дээд зэргийн савласан гурилын үнэ 0.4 хувиар өсч, бусад гурилын үнэ өөрчлөлтгүй байлаа.

**Будаа, элсэн чихрийн дундаж үнэ:** 2014 оны 1-р сарын 8-ны байдлаар элсэн чихрийн үнэ өмнөх сарынхаас болон өмнөх 7 хоногийнхоос өөрчлөлтгүй байна.

Цагаан будааны үнэ өмнөх сарынхаас болон өмнөх 7 хоногийнхоос өөрчлөлтгүй байна. (Зураг 3).

**Зураг 3**



**Төмс, хүнсний ногооны дундаж үнэ:** 2014 оны 1-р сарын 8-ны байдлаар төмс, хүнсний ногооны үнийг өмнөх сарын дундаж үнэтэй харьцуулахад төмс 6.9 хувь, манжин 3.2 хувиар өсч, луувангийн үнэ 0.4 хувиар буурч, бусад ногооны үнэ өөрчлөлтгүй байна.

Өмнөх 7 хоногийнхоос манжин 3.2 хувь, төмс 2.2 хувиар өсч, бусад ногооны үнэ өөрчлөлтгүй байлаа.

**Сүү, өндөг, ургамлын болон цөцгийн тосны дундаж үнэ:** 2014 оны 1-р сарын 8-ны байдлаар өмнөх сарынхаас задгай сүүний үнэ 3.4 хувь, “Элекстер” /0.5 л/ савласан сүүний үнэ 1.7 хувь, савласан /1 литрийн/ сүүний үнэ 0.2 хувиар өсч, өмнөх 7 хоногийнхоос задгай сүүний үнэ 3.4 хувь, “Элекстер” /0.5 л/ савласан сүүний үнэ 1.7 хувь, савласан /1 литрийн/ сүүний үнэ 0.2 хувиар өссөн байна.

Ургамлын тосны үнэ өмнөх сарынхаас 0.2 хувиар буурч, өмнөх 7 хоногийнхоос өөрчлөлтгүй байв. Цөцгийн тосны үнэ өмнөх сарынхаас болон өмнөх 7 хоногийнхоос өөрчлөлтгүй байна.

Өндөгний үнэ өмнөх сарынхаас 1.2 хувиар өсч, өмнөх 7 хоногийнхоос өөрчлөлтгүй байна.

### **Хүнсний гол нэрийн барааны үнэ, аймгаар**

Хүнсний гол нэрийн барааны 7 хоногийн үнийн судалгаанд аймгийн төвүүдээс гурил, мах, цагаан будаа, малын сүү, элсэн чихрийн үнийг судалдаг (Хавсралт хүснэгт 3).

**Гурилын үнэ:** 2014 оны 1-р сарын 8-ны байдлаар аймгийн төвүүдийн хүнсний зах, дэлгүүрт хэрэглээ ихтэй 1-р зэргийн гурилын үнэ 640-1100 төгрөгийн хооронд худалдаалагдаж байна. Гурилын үнэ өмнөх 7 хоногийнхоос бүх аймагт өөрчлөлтгүй байна.

Дорнод аймагт 1-р зэргийн гурилын үнэ хямд буюу 640 төгрөг байхад, Завхан аймагт 1100 төгрөг байгаа нь өндөр үнэ байна.

**Махны үнэ:** 2014 оны 1-р сарын 8-ны байдлаар хонины махны үнэ өмнөх 7 хоногийнхоос Баян-Өлгий, Баянхонгор, Дархан-Уул, Өмнөговь, Хэнтий аймагт 170-500 төгрөгөөр өсч, Булган, Өвөрхангай аймагт 100-500 төгрөгөөр буурсан байна.

Хонины махны үнэ Хөвсгөл аймагт 7000 төгрөг байгаа нь өндөр бөгөөд Баян-Өлгий аймагт 5170 төгрөг байгаа нь хамгийн хямд үнэ байв.

Үхрийн махны үнэ өмнөх 7 хоногийнхоос Баянхонгор, Орхон, Өвөрхангай, Дархан-Уул, Дорнод аймагт 170-300 төгрөгөөр өсч, Булган аймагт 500 төгрөгөөр буурсан байна. Үхрийн махны үнэ Дорноговь аймагт 8750 төгрөг байгаа нь хамгийн өндөр үнэ бөгөөд Баян-Өлгий аймагт 5000 төгрөгөөр худалдаалагдсан нь хямд үнэ байв.

Ямааны махны үнэ Увс, Баянхонгор, Орхон, Дархан-Уул, Өмнөговь, Дорнод аймагт 100-500 төгрөгөөр өсч, Өвөрхангай, Төв аймагт 100-500 төгрөгөөр буурсан байна. Ямааны мах Баян-Өлгий аймагт хямд буюу 4500 төгрөг байхад Ховд, Хөвсгөл аймагт 6000 төгрөг байгаа нь хамгийн өндөр үнэ байна.

**Малын сүүний үнэ:** 2014 оны 1-р сарын 8-ны байдлаар малын сүү аймагт 1100-2800 төгрөгийн үнэтэй худалдаалагдсан байна. Сүүний үнэ Увс, Өвөрхангай, Өмнөговь аймагт 100-200 төгрөгөөр өсч, Баян-Өлгий 130 төгрөгөөр буурсан байна. Өмнөговь аймагт хамгийн /3000 төг/ өндөр үнэтэй байна.

**Цагаан будаа, элсэн чихрийн үнэ:** 2014 оны 1-р сарын 8-ны байдлаар цагаан будааны үнэ өмнөх 7 хоногийнхоос Булган аймагт 100 төгрөгөөр өсч, Орхон аймагт 40 төгрөгөөр буурсан байна. Нийт аймагт цагаан будаа 1 кг нь 1800-2400 төгрөгийн хооронд худалдаалагдаж байна.

Элсэн чихрийн үнэ өмнөх 7 хоногийнхоос бүх аймагт өөрчлөлтгүй байна. Элсэн чихэр 1 кг нь 1500-2000 төгрөгийн хооронд худалдаалагдаж байна.

**ҮСХ-ны Макро эдийн засгийн статистикийн газар  
2014 оны 1-р сарын 8**

**Улаанбаатар хотын гол нэрийн зарим барааны үнэ, үнийн индекс**

(2014 оны 1-р сарын 8-ны байдлаар өмнөх сар болон 7 хоногийн дундаж үнэтэй харьцуулснаар)

**Хүснэгт 1.**

№	Барааны нэр		2013 он		2014 он	I - 08	I - 08
			12 сарын		1 сарын	%	%
			дундаж үнэ	31-ны үнэ	8-ны үнэ	XII сар	XII - 31
1	"Алтан тариа" гурил	дээдийн дээд, савласан, кг	1510	1530	1530	101.3	100.0
		дээд, савласан, кг	1 130	1 155	1 160	102.7	100.4
		I зэрэг, задгай, кг	760	770	770	101.3	100.0
		2-р зэрэг, савласан	595	595	595	100.0	100.0
2	Талх	"Атар", 600 гр	840	840	840	100.0	100.0
		"Зууван чех", 600 гр	930	930	930	100.0	100.0
3	Цагаан будаа, кг		2 270	2 270	2 270	100.0	100.0
4	Хонины мах, ястай, кг		6 960	7 410	7 580	108.9	102.3
5	Үхрийн мах, ястай, кг		7 805	8 010	8 350	107.0	104.2
6	Үхрийн мах, цул, кг		9 175	9 590	9 840	107.2	102.6
7	Адууны мах, ястай, кг		6 090	6 560	6 660	109.4	101.5
8	Ямааны мах, ястай, кг		5 190	5 600	5 650	108.9	100.9
9	Сүү	задгай, л	1 450	1 450	1 500	103.4	103.4
		"Элекстер", 0.5 л	865	865	880	101.7	101.7
		"Шинэ Сүү", л	2 015	2 040	2 045	101.5	100.2
10	Тараг, савласан, 900 гр, "Цөцгийтэй"		2 010	2 040	2 040	101.5	100.0
11	Цөцгийн тос, 250 гр		2 250	2 250	2 250	100.0	100.0
12	Ургамлын тос, "Кларина", л		3 120	3 115	3 115	99.8	100.0
13	Элсэн чихэр, кг		1 665	1 665	1 665	100.0	100.0
14	Ногоон цай, савласан, 2 кг		4 505	4 505	4 505	100.0	100.0
15	Өндөг, ш		410	415	415	101.2	100.0
16	Алим, "Фүжи" сортын, кг		3 595	3 610	3 610	100.4	100.0
17	Төмс, дотоод, кг		865	905	925	106.9	102.2
18	Лууван, дотоод, кг		1 305	1 300	1 300	99.6	100.0
19	Байцаа, импортын, кг		1 250	1 250	1 250	100.0	100.0
20	Манжин, дотоод		1 550	1 550	1 600	103.2	103.2
21	Сонгино, бөөрөнхий, импортын, кг		1 290	1 290	1 290	100.0	100.0
22	Шатахуун	Аи-80 автобензин, л	1 530	1 530	1 530	100.0	100.0
		Аи-92 автобензин, л	1 620	1 620	1 620	100.0	100.0
		Дизелийн түлш, л	1 750	1 750	1 750	100.0	100.0
<b>ДҮН</b>						<b>104.1</b>	<b>101.3</b>

2014 оны 1-р сарын 8-ны байдлаар гол нэрийн барааны үнийг өмнөх сарын дундаж үнэтэй харьцуулахад 4.1 хувь, өмнөх 7 хоногийнхтой харьцуулахад 1.3 хувиар өссөн байв.

Аймгийн төвүүдэд зарагдаж байгаа хүнсний гол нэрийн барааны үнэ, 2014 оны 1-р сарын 8-ны байдлаар

Аймаг	Хонины мах									
	12 сарын дундаж	11 сарын 13	11 сарын 20	11 сарын 27	12 сарын 04	12 сарын 11	12 сарын 18	12 сарын 25	12 сарын 31	1 сарын 08
<b>Баруун бүс</b>										
Баян-Өлгий	5 083	5 000	5 000	5 000	5 000	5 000	5 330	5 000	5 000	5 170
Говь-Алтай	5 350	5 500	5 500	5 300	5 200	5 200	5 500	5 500	5 500	5 500
Завхан	6 500	7 000	7 000	6 500	6 500	6 500	6 500	6 500	6 500	6 500
Увс	5 835	5 670	5 500	5 500	5 770	5 770	5 800	6 000	6 000	6 000
Ховд	6 500	6 500	6 800	6 500	6 500	6 500	6 500	6 500	6 500	6 500
<b>Хангайн бүс</b>										
Архангай	6 125	6 000	6 000	6 000	6 000	6 000	6 000	6 500	6 500	6 500
Баянхонгор	5 375	5 000	5 300	5 200	5 400	5 300	5 300	5 500	5 800	6 000
Булган	6 500	6 500	6 500	6 500	6 500	6 500	6 500	6 500	6 500	6 000
Орхон	6 330	6 500	6 500	6 500	6 330	6 330	6 330	6 330	6 500	6 500
Өвөрхангай	5 675	5 500	5 500	5 500	5 500	5 600	5 800	5 800	5 900	5 800
Хөвсгөл	6 750	7 000	6 500	6 500	6 500	6 500	7 000	7 000	7 000	7 000
<b>Төвийн бүс</b>										
Говьсүмбэр	5 425	5 500	5 800	5 500	5 300	5 400	5 400	5 600	5 800	5 800
Дархан-Уул	6 200	6 100	6 300	6 300	6 200	6 200	6 200	6 200	6 500	6 800
Дорноговь	5 863	5 750	5 650	5 650	5 700	5 900	5 900	5 950	6 000	6 000
Дундговь	5 950	5 800	5 800	5 800	5 800	6 000	6 000	6 000	6 500	6 500
Өмнөговь	6 575	7 000	7 000	7 000	6 800	6 500	6 500	6 500	6 500	7 000
Сэлэнгэ	6 625	7 000	7 000	7 000	7 000	6 500	6 500	6 500	6 500	6 500
Төв	6 125	6 000	6 000	6 000	6 000	6 000	6 000	6 500	6 500	6 500
<b>Зүүн бүс</b>										
Дорнод	6 500	6 300	6 500	6 500	6 500	6 500	6 500	6 500	6 500	6 500
Сүхбаатар	5 688	5 250	5 500	5 500	5 500	5 750	5 750	5 750	6 000	6 000
Хэнтий	6 500	6 500	6 500	6 500	6 500	6 500	6 500	6 500	6 800	7 000

Буурсан үнэ  
Өссөн үнэ

Улаанбаатар хотын автобензин, дизель, хийн түлшний дундаж үнэ, шатахуун түгээх станцаар  
(2013 оны 1-р сарын 8-ны байдлаар)

		Жаст ойл	Петровис	Магнай трейд	Сод монгол	Шунхлай
1	Аи-95		1850		1850	1850
2	Аи-80	1530	1530	1530	1530	1530
3	Аи-92	1620	1620	1620	1620	1620
4	Мон-93		1620			
5	Дизель түлш	1750	1750	1750	1750	1750



Аймаг	Ямааны мах									
	12 сарын дундаж	11 сарын 13	11 сарын 20	11 сарын 27	12 сарын 04	12 сарын 11	12 сарын 18	12 сарын 25	12 сарын 31	1 сарын 08
<b>Баруун бүс</b>										
Баян-Өлгий	4 500	4 500	4 500	4 500	4 500	4 500	4 500	4 500	4 500	4 500
Говь-Алтай	4 375	4 500	4 500	4 000	4 300	4 200	4 500	4 500	4 500	4 500
Завхан	5 500	6 000	6 000	5 500	5 500	5 500	5 500	5 500	5 500	5 500
Увс	4 915	5 000	5 000	4 800	4 830	4 830	5 000	5 000	4 870	5 070
Ховд	6 000	6 000	6 000	6 000	6 000	6 000	6 000	6 000	6 000	6 000
<b>Хангайн бүс</b>										
Архангай	5 125	5 000	5 000	5 000	5 000	5 000	5 000	5 500	5 500	5 500
Баянхонгор	4 200	4 200	4 500	4 300	4 300	4 000	4 500	4 500	4 800	4 800
Булган	5 000	5 500	5 500	5 000	5 000	-	-	-	-	4 500
Орхон	5 000	5 000	5 000	5 000	5 000	5 000	5 000	5 000	5 500	5 800
Өвөрхангай	4 725	4 800	4 800	4 500	4 500	4 800	4 800	4 800	4 900	4 800
Хөвсгөл	6 000	6 000	6 000	6 000	6 000	6 000	6 000	6 000	6 000	6 000
<b>Төвийн бүс</b>										
Говьсүмбэр	4 300	4 500	4 800	4 500	4 300	4 200	4 200	4 500	4 700	4 700
Дархан-Уул	5 075	5 100	5 300	5 300	5 000	5 100	5 100	5 500	5 800	5 800
Дорноговь	4 788	4 700	4 700	4 700	4 800	4 750	4 750	4 850	5 000	5 000
Дундговь	5 725	5 500	5 500	5 500	5 500	5 800	5 800	5 800	6 000	6 000
Өмнөговь	5 625	6 000	6 000	6 000	6 000	5 500	5 500	5 500	5 500	6 000
Сэлэнгэ	5 625	6 000	6 000	6 000	6 000	5 500	5 500	5 500	5 500	5 500
Төв	5 000	5 500	5 250	5 250	5 000	5 000	5 000	5 000	5 500	5 000
<b>Зүүн бүс</b>										
Дорнод	5 500	5 800	5 500	5 500	5 500	5 500	5 500	5 500	5 400	5 500
Сүхбаатар	4 438	4 000	4 250	4 250	4 250	4 500	4 500	4 500	5 000	5 000
Хэнтий	5 250	5 500	6 000	5 000	5 000	5 500	5 500	5 500	6 000	6 000









Аймаг	Сүү /савлаагүй/									
	12 сарын дундаж	11 сарын 13	11 сарын 20	11 сарын 27	12 сарын 04	12 сарын 11	12 сарын 18	12 сарын 25	12 сарын 31	1 сарын 08
<b>Баруун бүс</b>										
Баян-Өлгий	1 650	1 500	1 500	1 500	1 500	1 500	1 800	1 800	2 000	1 870
Говь-Алтай	1 900	1 500	1 800	1 800	1 800	1 800	2 000	2 000	2 000	2 000
Завхан	2 000	1 800	1 800	2 000	2 000	2 000	2 000	2 000	2 000	2 000
Увс	1 473	1 000	1 000	1 200	1 330	1 500	1 530	1 530	1 530	1 600
Ховд	1 650	1 500	1 500	1 500	1 500	1 700	1 700	1 700	1 700	1 700
<b>Хангайн бүс</b>										
Архангай	1 400	1 300	1 300	1 300	1 300	1 300	1 500	1 500	1 500	1 500
Баянхонгор	1 500	1 500	1 500	1 500	1 500	1 500	1 500	1 500	1 500	1 500
Булган	1 300	1 000	1 000	1 300	1 300	1 300	1 300	1 300	1 300	1 300
Орхон	1 425	1 000	1 200	1 200	1 200	1 500	1 500	1 500	1 600	1 600
Өвөрхангай	1 400	1 300	1 300	1 300	1 300	1 300	1 500	1 500	1 500	1 600
Хөвсгөл	1 200	1 300	1 200	1 200	1 200	1 200	1 200	1 200	1 200	1 200
<b>Төвийн бүс</b>										
Говьсүмбэр	1 100	900	900	1 100	1 100	1 100	1 100	1 100	1 100	1 100
Дархан-Уул	1 250	1 000	1 000	1 100	1 200	1 200	1 300	1 300	1 300	1 300
Дорноговь	2 050	2 000	2 000	2 000	2 000	2 000	2 000	2 200	2 200	2 200
Дундговь	1 475	1 300	1 400	1 400	1 400	1 500	1 500	1 500	1 500	1 500
Өмнөговь	2 800	2 800	2 800	2 800	2 800	2 800	2 800	2 800	2 800	3 000
Сэлэнгэ	1 075	800	800	1 000	1 000	1 100	1 100	1 100	1 100	1 100
Төв	1 338	1 250	1 300	1 300	1 300	1 300	1 350	1 400	1 500	1 500
<b>Зүүн бүс</b>										
Дорнод	1 400	1 000	1 000	1 000	1 200	1 400	1 500	1 500	1 500	1 500
Сүхбаатар	1 600	1 450	1 600	1 600	1 600	1 600	1 600	1 600	1 800	1 800
Хэнтий	1 300	1 200	1 200	1 200	1 200	1 300	1 300	1 400	1 400	1 400







Ноолуурын үнэ, 2014 оны 1-р сарын 8-ны байдлаар, аймгаар

Хүснэгт 6.

Нэр	Ноолуур, кг	
	Цагаан	Бор
	1.08	
Архангай	65000	65000
Баян-Өлгий	68000	68000
Баянхонгор	65000	65000
Булган	50000	50000
Говь-Алтай	65000	65000
Дорноговь	65000	65000
Дорнод	40000	35000
Дундговь	55000	55000
Завхан	65000	65000
Өвөрхангай	65000	65000
Өмнөговь	65000	65000
Сүхбаатар	50000	50000
Сэлэнгэ	-	-
Төв	-	-
Увс	-	-
Ховд	-	-
Хөвсгөл	55000	55000
Хэнтий	-	-
Дархан-Уул	50000	-
<b>Улаанбаатар</b>	<b>76000</b>	-
Орхон	60000	55000
Говьсүмбэр	55000	45000

Тэмдэглэе:

\* - Улаанбаатар хотод "Эмээлт" түүхий эдийн захын үнэ