



Улаанбаатар хот ба агаарын бохирдол

# УЛААНБААТАР ХОТ БА АГААРЫН БОХИРДОЛ

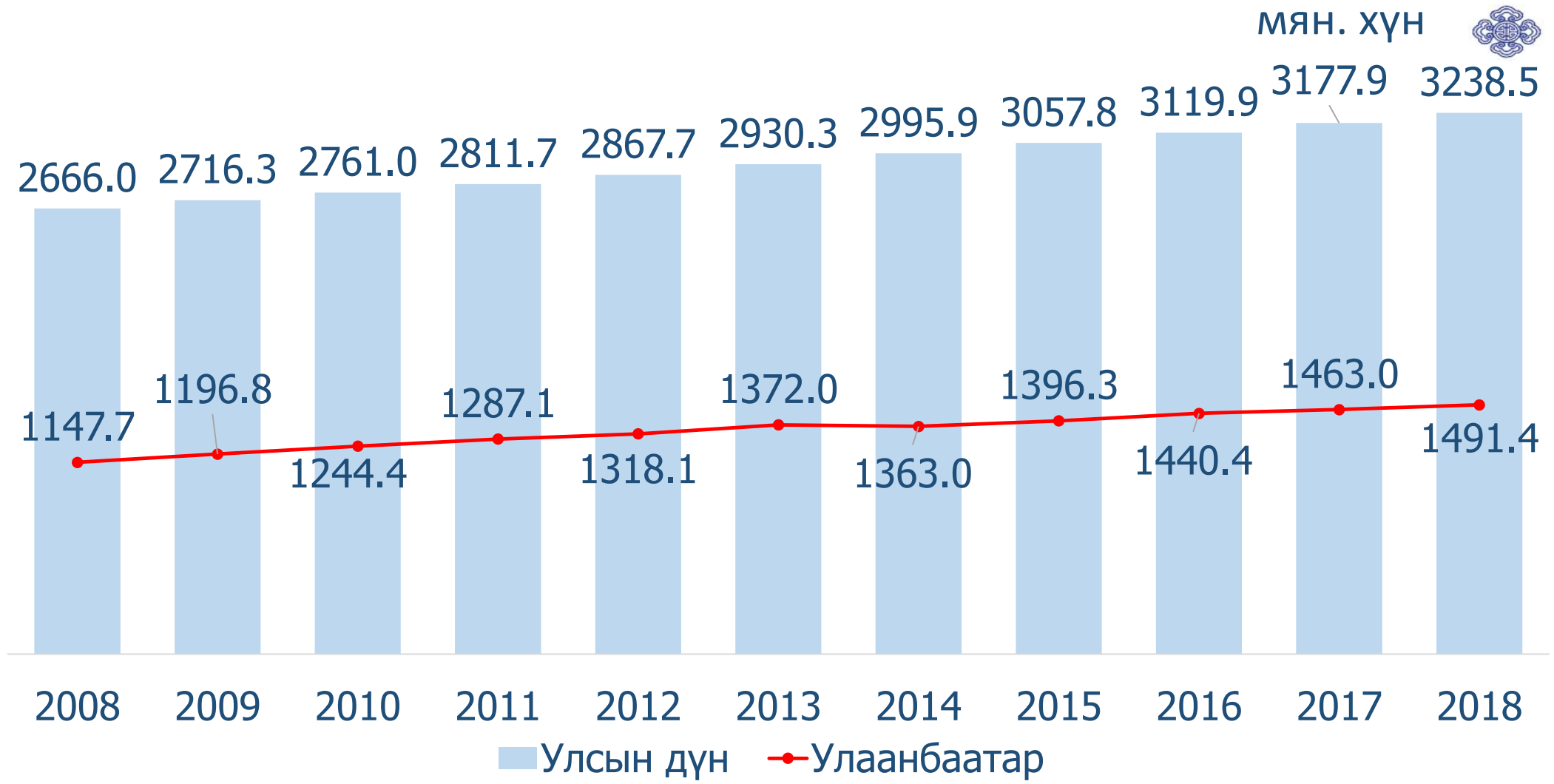
*Үндэсний  
статистикийн  
хороо*





# Хүн амын тоо, 2008-2018 он

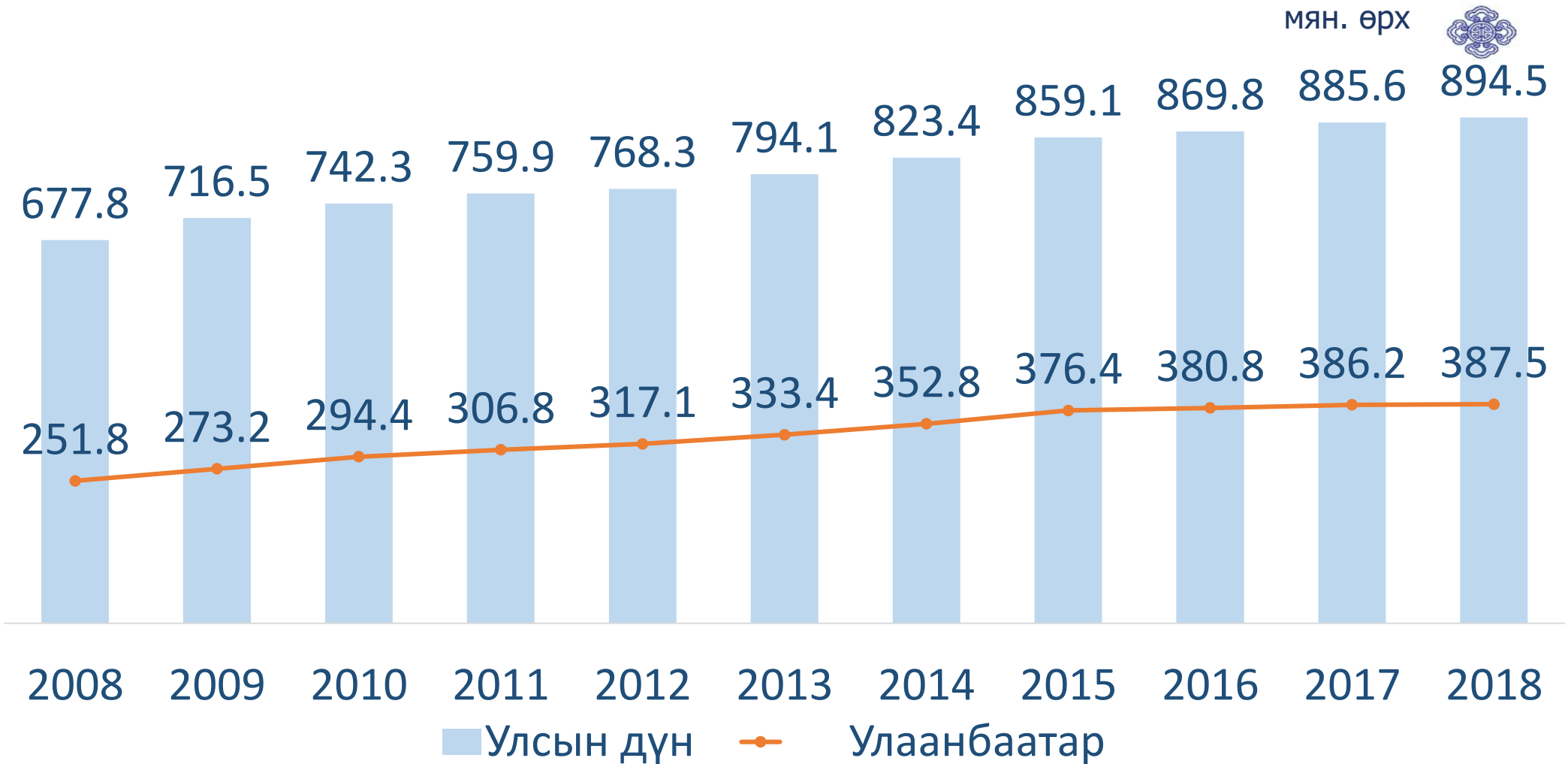
ᠬᠤᠨ ᠠᠮᠤᠨ ᠲᠤᠨ





# Өрхийн тоо, 2008-2018 он

ᠮᠤᠩᠭᠡᠯᠤᠯᠤᠰ  
ᠤᠨᠳᠦᠰᠦᠨᠢ  
ᠰᠤᠲᠢᠰᠲᠢᠬᠤ



Улсын хэмжээнд өрхийн тоо 2008 оноос хойш 1.3 дахин өссөн байна. Харин Улаанбаатар хотын өрхийн тоо 2008 оноос хойш 1.5 дахин өссөн байна.

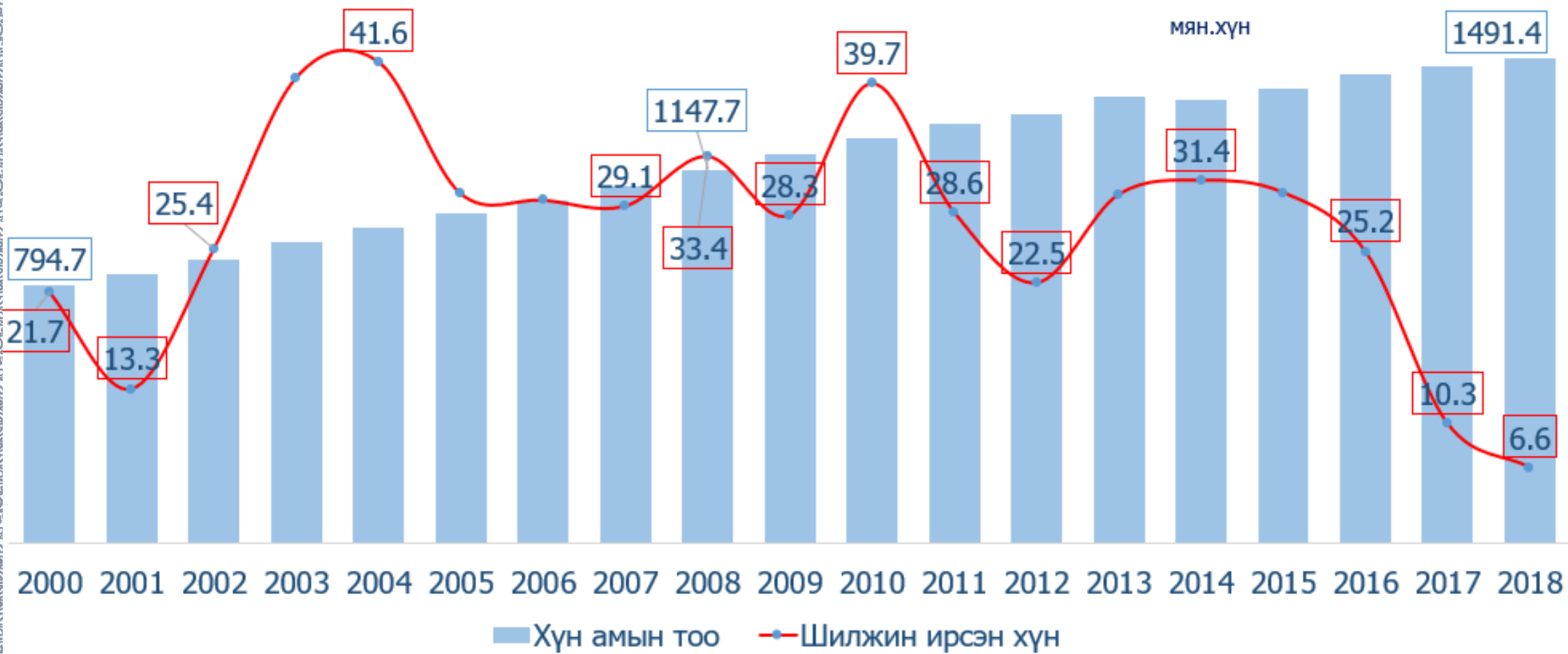
[www.nso.mn](http://www.nso.mn)

Эх үүсвэр: ҮСХ-ны албан ёсны мэдээлэл



# УЛААНБААТАР ХОТЫН ХҮН АМЫН ШИЛЖИЛТ, ХӨДӨЛГӨӨН

## Улаанбаатар хотын хүн амын тоо, шилжин ирсэн хүний тоо, 1983-2018 он



Улаанбаатар хотын хүн амын тоо сүүлийн 10 жилд 1.2 дахин нэмэгджээ.

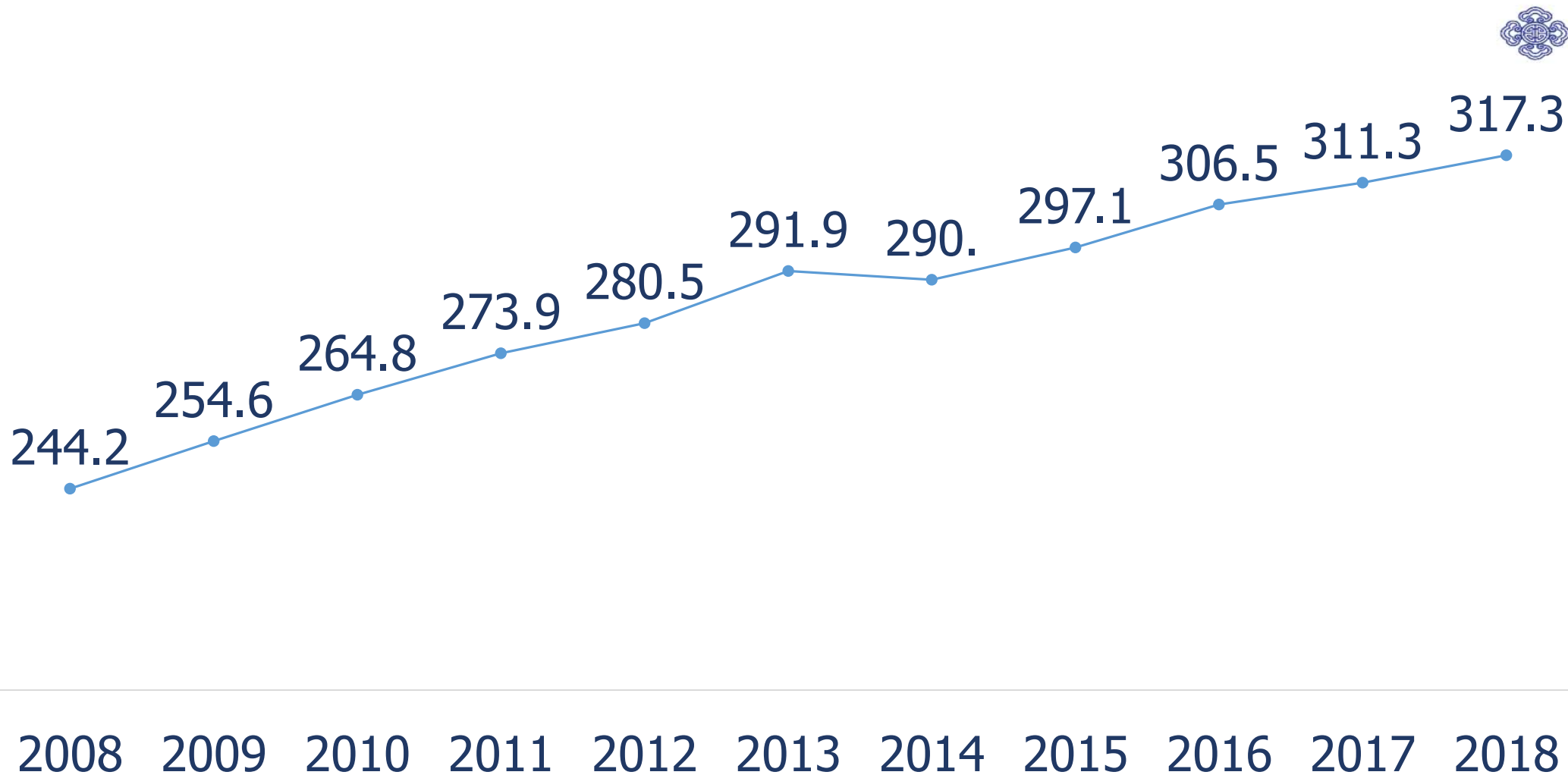
[www.nso.mn](http://www.nso.mn)

Эх үүсвэр: ҮСХ-ны албан ёсны мэдээлэл

Улаанбаатар хотын хүн амын тоо, шилжин ирсэн хүний тоо, 1983-2018 он



## Улаанбаатар хотын хүн амын нягтрал, 2008-2018 он



Улаанбаатар хотын 1 км<sup>2</sup> газар нутагт ногдох хүний тоо 2008 оноос хойш 1.3 дахин НЭМЭГДЖЭЭ.

[www.nso.mn](http://www.nso.mn)

Эх үүсвэр: ҮСХ-ны албан ёсны мэдээлэл

# Улаанбаатар хотын агаарын бохирдол үүсгэгч хүчин зүйлс, 2018 он



Улаанбаатар хотын агаарын бохирдол үүсгэгч хүчин зүйлс, 2018 он



Гэр хороололд 208.3 мянган өрх жилд **728.2** мянган тонн нүүрс хэрэглэдэг



**401.7** мянган авто машинаас ялгарах утаа



Нийт хог хаягдал **3 353.5** мян.тн



16 цахилгаан станцын **7.7** сая.тн нүүрсний утаа

[www.nso.mn](http://www.nso.mn)



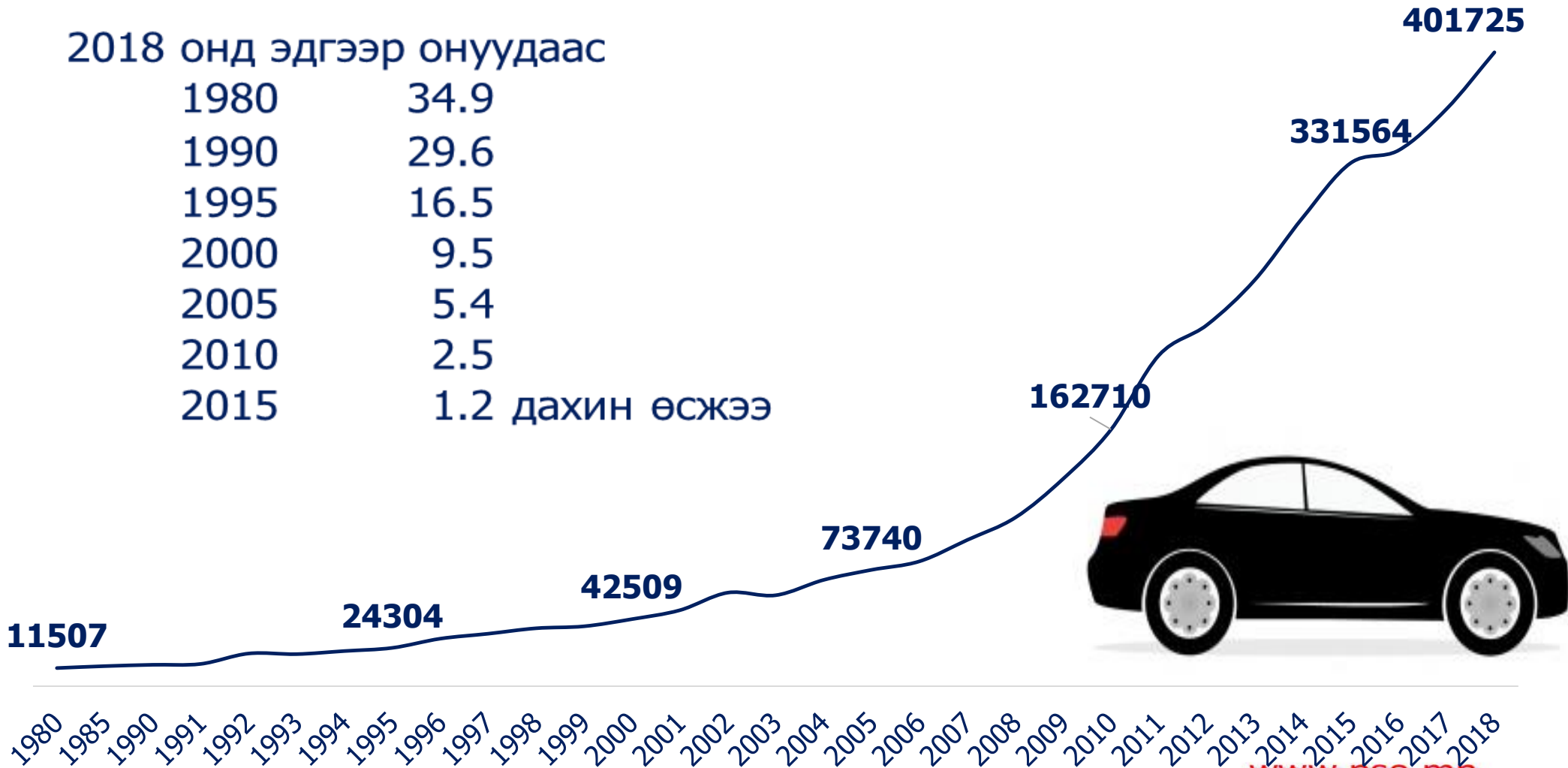
# УЛААНБААТАР ХОТЫН АВТО МАШИНЫ ӨСӨЛТ

Улаанбаатар хотын техникийн хяналтын үзлэгт хамрагдсан авто машин, 1980-2018



2018 онд эдгээр онуудаас

1980	34.9
1990	29.6
1995	16.5
2000	9.5
2005	5.4
2010	2.5
2015	1.2 дахин өсжээ



[www.nso.mn](http://www.nso.mn)

Эх үүсвэр: Тээврийн салбарын үйл ажиллагааны жилийн тайлан

Улаанбаатар хотын техникийн хяналтын үзлэгт хамрагдсан авто машин, 1980-2018



Урьдчилсан  
Төлөвлөгөө

# АГААРЫН БОХИРДОЛТОЙ ХОЛБОГДОХ ЭРҮҮЛ МЭНДИЙН БАЙДАЛ

## Агаарын бохирдолтой холбогдох өвчлөл



### АМЬСГАЛЫН ТОГТОЛЦОО:

Амьсгалын замын архаг, хурц өвчнүүд

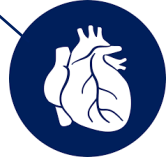
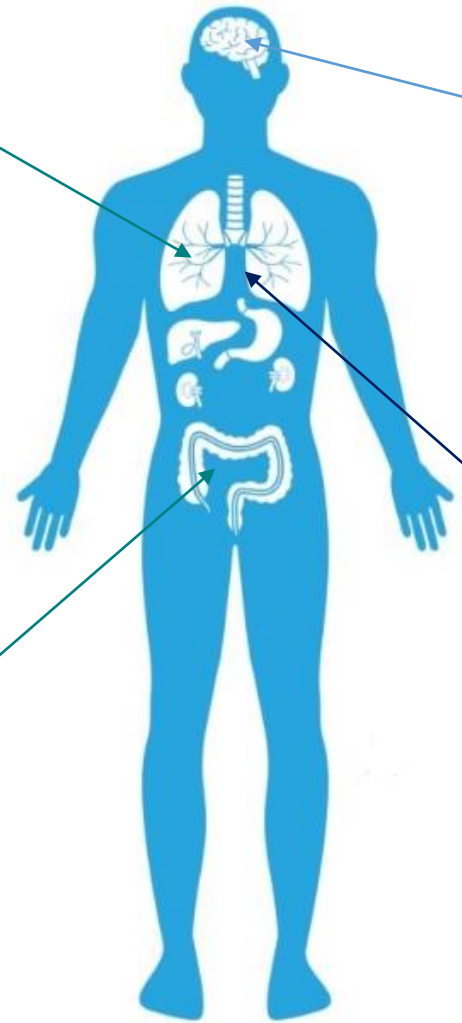
- Хатгалгаа
- Уушгины архаг бөглөрөл
- Уушгины хавдар

Г.М

### НӨХӨН ҮРЖИХҮЙН ТОГТОЛЦОО:

- Төрөлхийн гажиг
- Дутуу төрөлт
- Өсөлтгүй жирэмслэлт

Г.М



### МЭДРЭЛИЙН ТОГТОЛЦОО:

- Толгой өвдөх
- Ядрах
- Тархины цусан хангамжийн дутагдал

### ЗҮРХ, СУДАСНЫ ТОГТОЛЦОО:

- Зүрх, судасны үйл ажиллагааны алдагдал
- Зүрх, судасны өвчин
- Зүрхний шигдээс

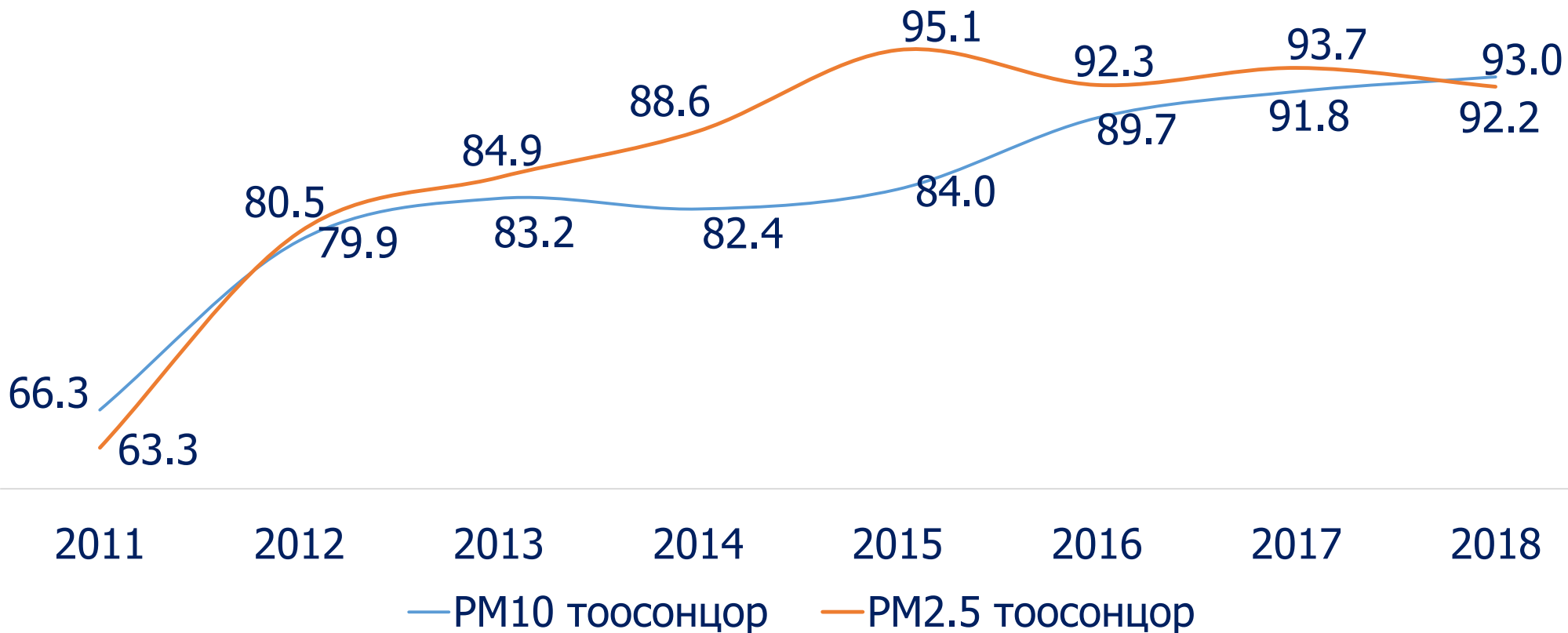
Г.М





## УЛААНБААТАР ХОТЫН АГААРЫН БОХИРДОЛ

Тоосонцруудын хүлээн зөвшөөрөх хэмжээнээс давсан өдрийн жилд эзлэх хувь, 2011-2018 он



Тоосонцрын дундаж агууламж 2011 онд жилийн 365 хоногийн дунджаар 237 өдөр хүлээн зөвшөөрөгдөх хэмжээнээс давж байсан бол 2018 онд 338 болж өссөн байна.

[www.nso.mn](http://www.nso.mn)

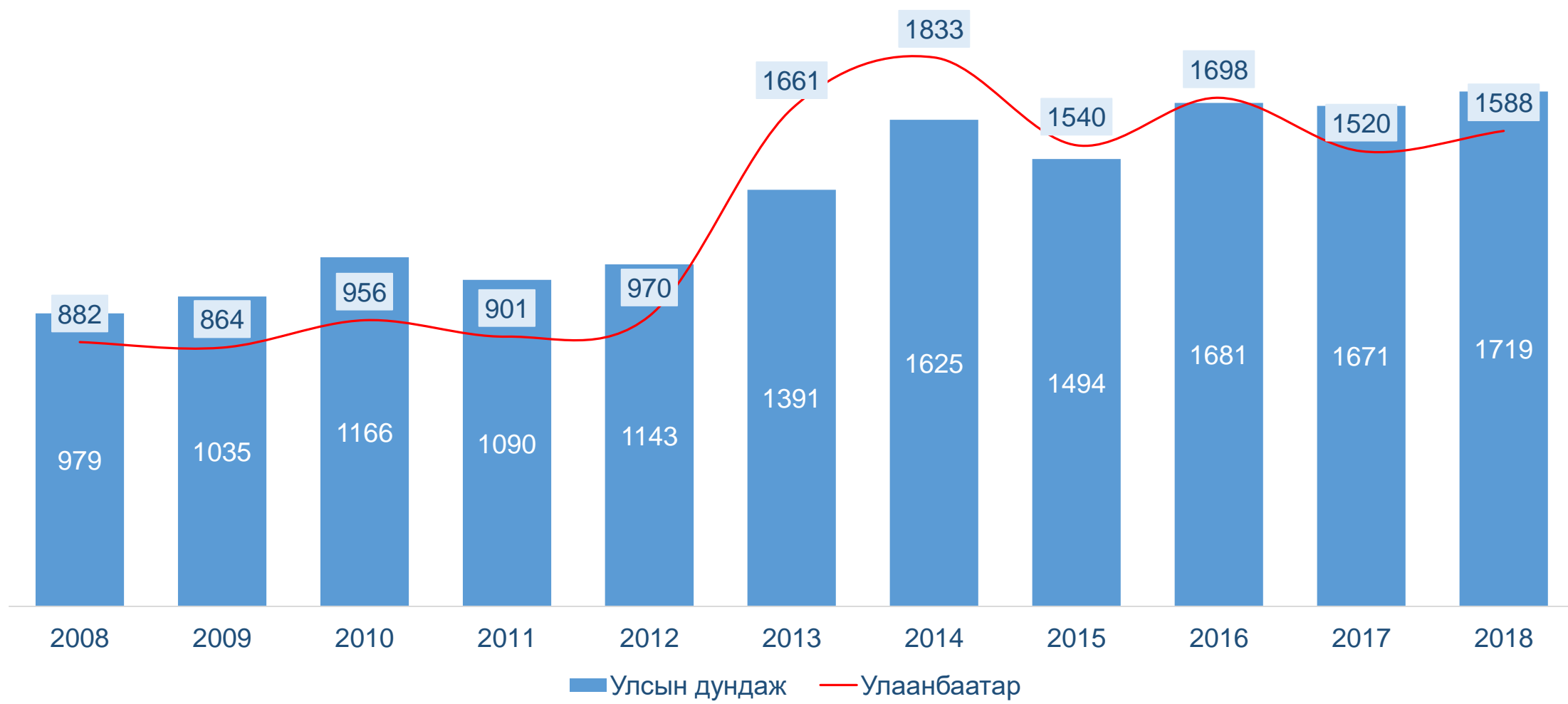
Эх үүсвэр: Байгаль орчин, аялал жуулчлалын яам

Улаанбаатар хотын агаарын бохирдол



# АМЬСГАЛЫН ТОГТОЛЦООНЫ ӨВЧЛӨЛ

Амьсгалын тогтолцооны өвчлөл, 10 000 хүн амд ногдохоор, 2008-2018 он



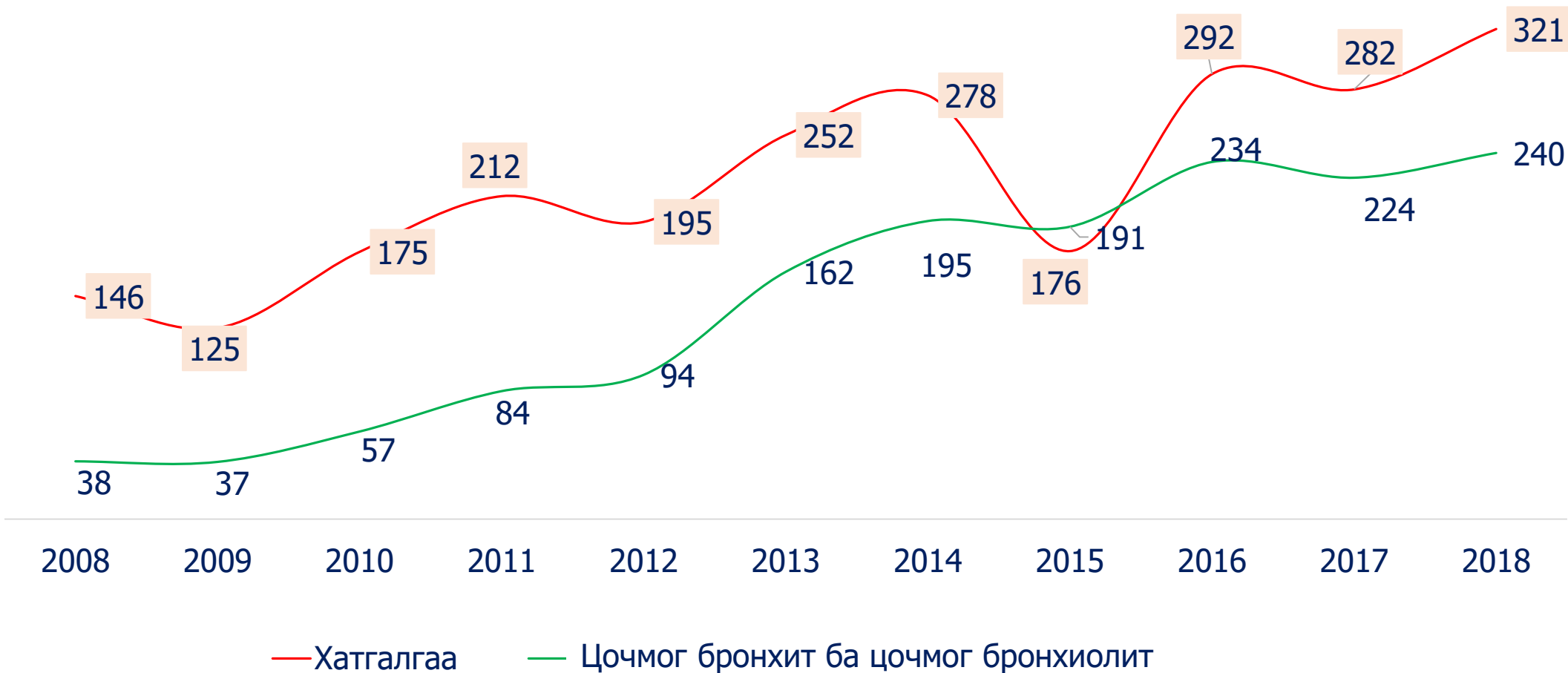
[www.nso.mn](http://www.nso.mn)

Эх үүсвэр: Эрүүл мэндийн яамны захиргааны мэдээлэл



# УЛААНБААТАР ХОТЫН АМЬСГАЛЫН ТОГТОЛЦООНЫ ӨВЧЛӨЛ

Улаанбаатар хотын хүн амын амьсгалын тогтолцооны зарим өвчин, 10 000 хүн амд ногдохоор, 2008-2018 он

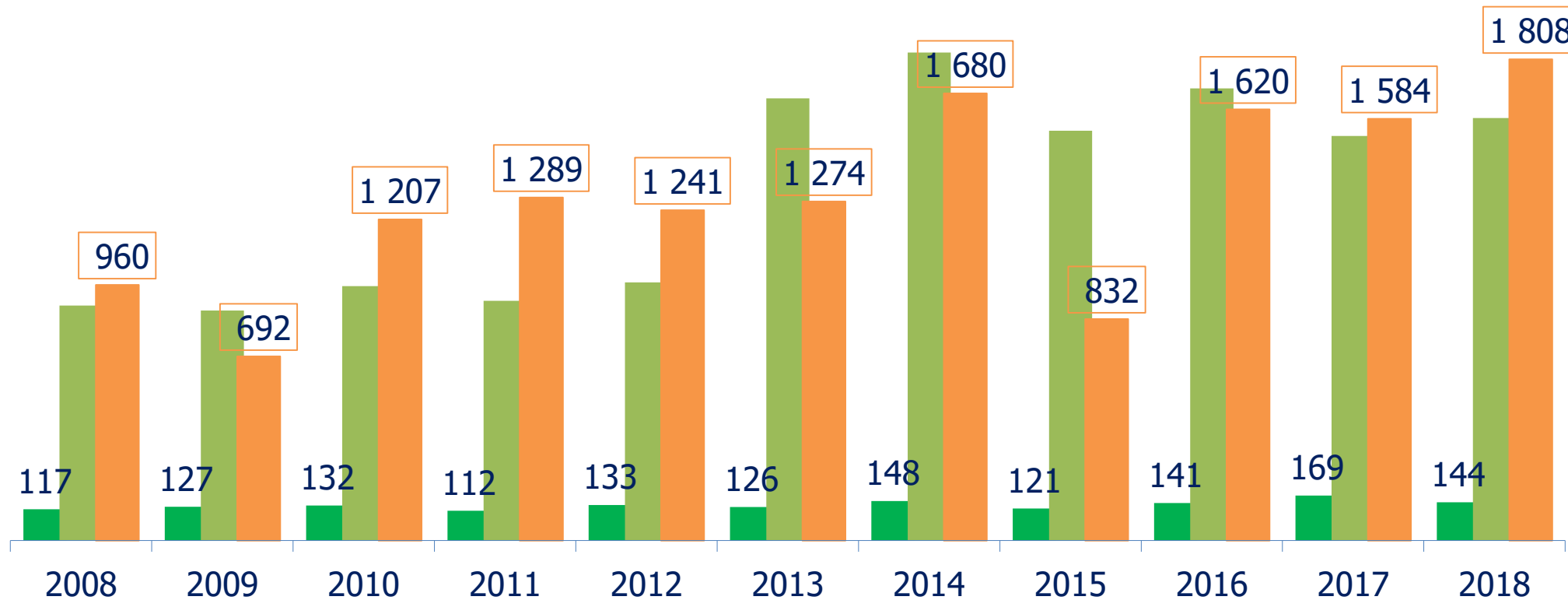


— Хатгалгаа      — Цочмог бронхит ба цочмог бронхиолит



## УЛААНБААТАР ХОТЫН АМЬСГАЛЫН ТОГТОЛЦООНЫ ӨВЧЛӨЛ

Улаанбаатар хотын 10 000 хүн амд ногдох амьсгалын тогтолцооны өвчлөл, 5 хүртэлх насны хүүхдийн хатгалгаа өвчин, уушгины архаг бөглөрөл өвчин, 2008-2018 он




■ Уушгины архаг бөглөрөл ■ Амьсгалын тогтолцооны өвчлөл ■ Хатгалгаа (5 хүртэлх насны хүүхэд)

Улаанбаатар хотын амьсгалын тогтолцооны өвчлөл



# УЛААНБААТАР ХОТЫН АМЬСГАЛЫН ТОГТОЛЦООНЫ ӨВЧЛӨЛ

Амьсгалын тогтолцооны зарим өвчин, насны бүлгээр, 10 000 хүн амд ногдохоор, 2018 он



Улаанбаатар хотын амьсгалын тогтолцооны өвчлөл

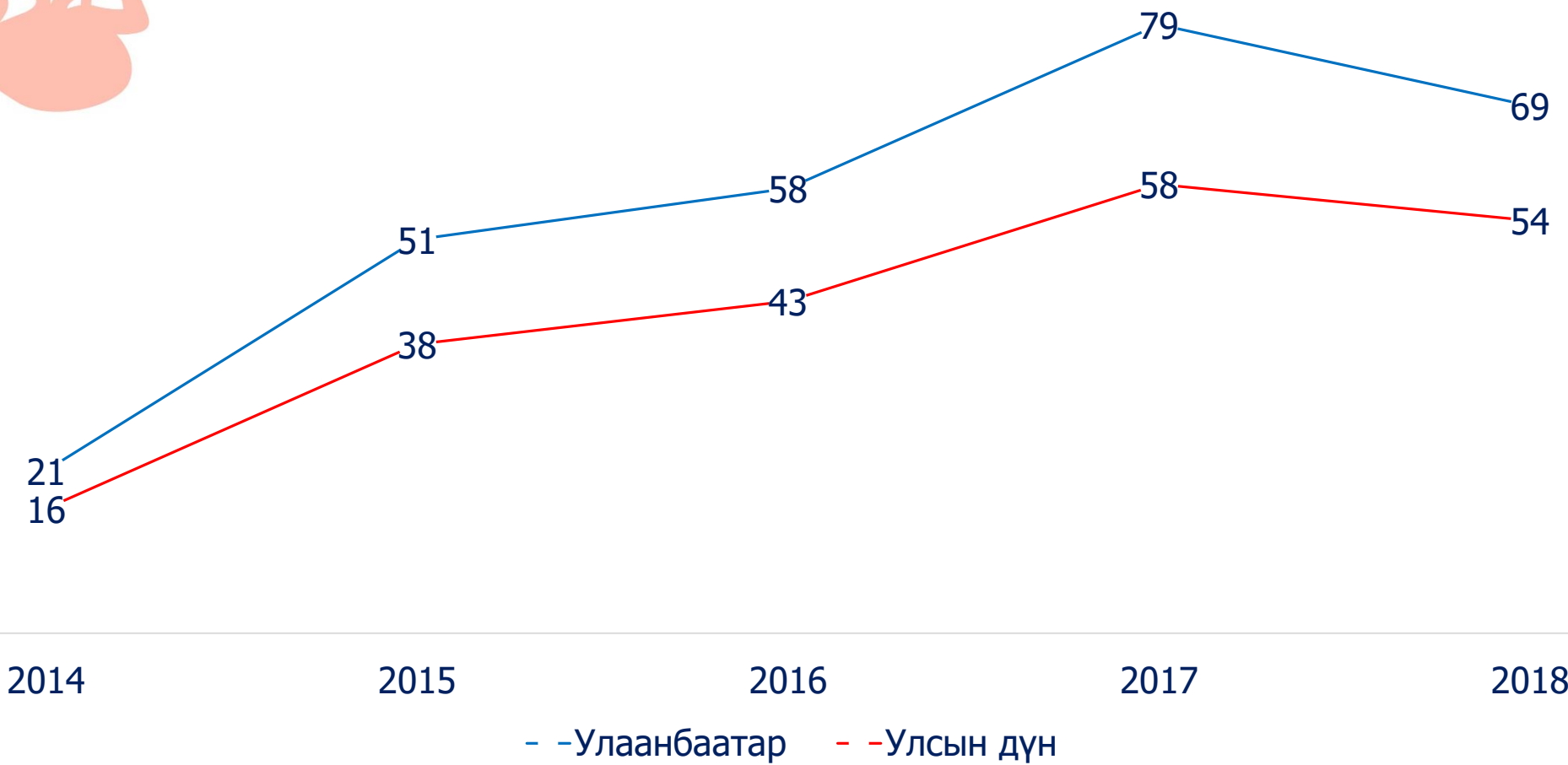


# УЛААНБААТАР ХОТЫН НӨХӨН ҮРЖИХҮЙН ТОГТОЛЦООНЫ ӨВЧЛӨЛ

1000 амьд төрөлтөд ногдох өсөлтгүй жирэмслэлт, 2014-2018 он



ᠤᠯᠠᠭᠠᠨᠪᠠᠭᠠᠲᠤ ᠬᠣᠲᠤᠨ ᠨᠥᠬᠥᠨ ᠤᠷᠵᠢᠬᠤᠶᠢᠨ ᠲᠣᠭᠲᠣᠯᠴᠣᠨᠢ ᠥᠪᠴᠢᠯᠡᠯ





# МОНГОЛ УЛСЫН АГААРЫН БОХИРДОЛ ба ЭРҮҮЛ МЭНД

Агаар, орчны бохирдлыг бууруулах үндэсний хөтөлбөрт тусгасан эрүүл мэндийн үзүүлэлтийн хэрэгжилт, 2017, 2018



Шалгуур үзүүлэлт	Нэгж	Суурь түвшин			Хэрэгжилт	
		2016	2019	2025	2017	2018
Амьсгалын тогтолцооны өвчний бууралт (10000 хүн ам тутамд эмнэлэгт хэвтэлтээр)	про-милль	456	448	433	432	466
Зүрх судасны тогтолцооны өвчлөлийн бууралт (10000 хүн ам тутамд эмнэлэгт хэвтэлтээр)	про-милль	399	393	384	412	422
Уушигны хатгалгаа (10000 хүн ам тутамд)	про-милль	239	206	146	212	241

## Өвчлөлийн тэргүүлэх шалтгаан, дүнд эзлэх хувиар

Тэргүүлэх өвлөлүүд	Улс		Улаанбаатар	
	2008	2018	2008	2018
<b>Нийт</b>	<b>100.0</b>	<b>100.0</b>	<b>100.0</b>	<b>100.0</b>
Амьсгалын тогтолцооны өвчин	16.6	17.9	13.1	14.1
Хоол боловсруулах эрхтний өвчин	14.3	16.7	12.5	15.4
Зүрх, судасны тогтолцооны өвчин	11.0	12.2	9.7	10.8
Шээс бэлгэсийн тогтолцооны өвчин	13.2	10.2	10.1	9.3
Мэдрэлийн тогтолцооны өвчин	5.9	6.3	6.3	6.1
Бусад өвчин	38.9	36.8	48.3	44.3

[www.nso.mn](http://www.nso.mn)

Эх үүсвэр: Эрүүл мэндийн яамны захиргааны мэдээлэл



# МЭДЭЭЛЛИЙН ТАРХААЛТ

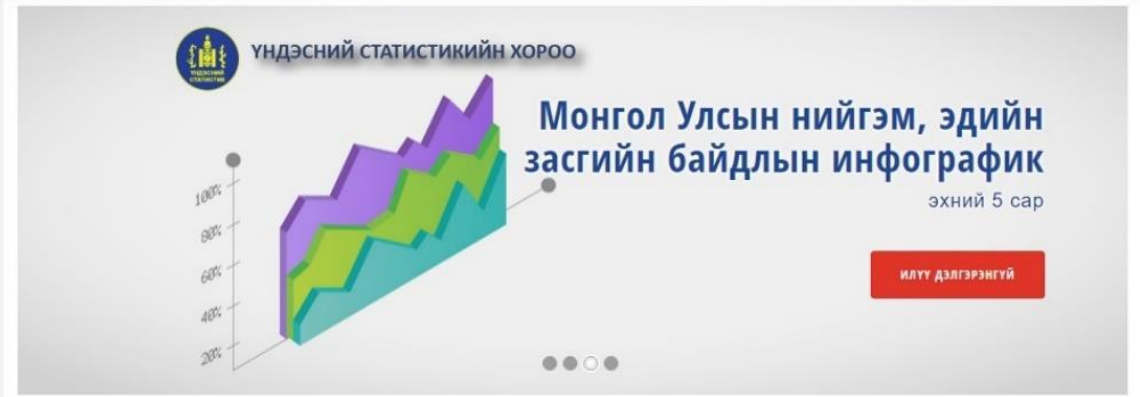
## СТАТИСТИКИЙН МЭДЭЭЛЛИЙН НЭГДСЭН САН WWW.1212.MN



### СТАТИСТИКИЙН МЭДЭЭЛЛИЙН НЭГДСЭН САН

НЭВТРЭХ | МЭДЛЭГЭЭ ШАЛГАХ | АШИГЛАХ ЗААВАР | ХОЛБОО БАРИХ | EN

СТАТИСТИК | ФАЙЛЫН САН | ГАЗАРЗҮЙН МЭДЭЭЛЛИЙН САН | ДЭД МЭДЭЭЛЛИЙН САН | ТОГТВОРТОЙ ХӨГЖЛИЙН ЗОРИЛГО | СОНИРХОЛТОЙ СТАТИСТИК



**ХҮН АМ**

Энэ бүлэгт Монгол Улсын хүн амын өсөлт, нас, хүйсийн бүтэц, төрөлт, нас баралт, гэрлэлт, цуцлалт, урчлалт гэх мэт хүн амын ердийн хөд...

**УНДЭСНИЙ ТООЦОО**

Дотоодын нийт бүтээгдэхүүн (ДНБ) нь тухайн нутаг дэвсгэрийн хүрээнд тодорхой хугацаанд дотоод гадаадын аж ахуйн нэгж, байгууллага, и...

**ХӨДӨЛМӨР ЭРХЛЭЛТ, АЖИЛГҮЙДЭЛ, ДУНДАЖ ЦАЛИН**

Энэ бүлэгт хөдөлмөрийн насны хүн ам, ажиллах хүч, ажиллагчид ажилгүй иргэдийн талаарх мэдээллийг тусгалаа. Эдгээр үзүүлэлтийг тооцох...

**ТЭЭВЭР**

Тээврийн салбар нь өргөн уудам нутагтай, хүн ам харцангуй сийрэг суурьшилтай манай улсын хувьд эдийн засагт чухал ач холбогдолтой са...

УНДЭСНИЙ СТАТИСТИКИЙН ХОРОО

- Статистик
- Мэдээ, мэдээлэл
- Номын сан
- Мэдлэгээ шалгах тоглоом
- Валютын ханш

1212  
МОБАЙЛ АППЛИКЕЙШН

©2017

СТАТИСТИКИЙН МЭДЭЭЛЛИЙН НЭГДСЭН САН

ᠮᠣᠩᠭᠣᠯ ᠤᠯᠤᠰ ᠤᠨ ᠨᠢᠶᠭᠦᠮ, ᠡᠳᠢᠶ᠋ᠢᠨ ᠵᠢᠰᠭᠢᠨ ᠪᠠᠶᠳᠠᠶᠢᠨ ᠢᠨᠶ᠋ᠭᠠᠳᠤ