



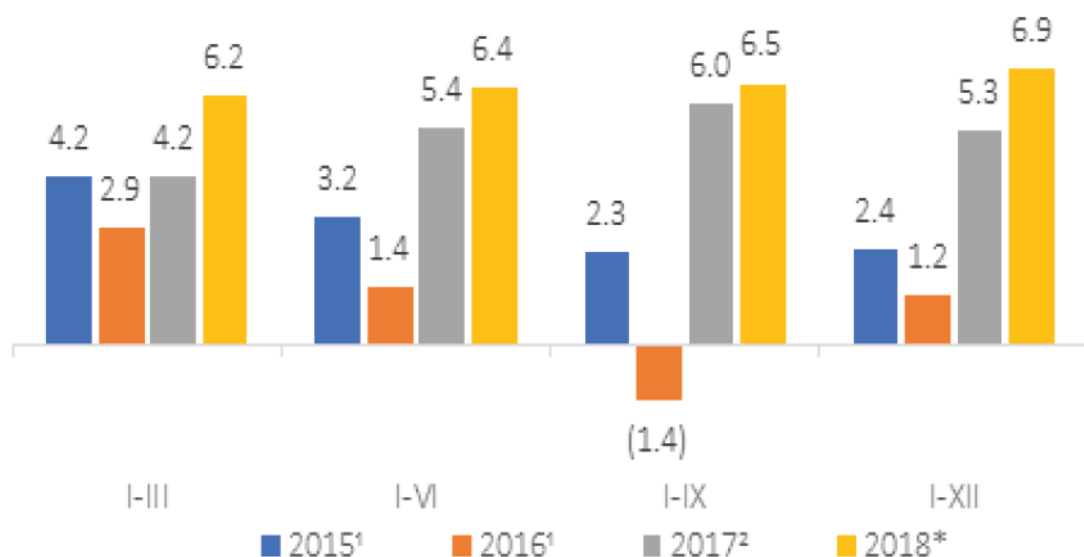
# МОНГОЛ УЛСЫН НИЙГЭМ, ЭДИЙН ЗАСГИЙН БАЙДАЛ

## 2019 I






## ДОТООДЫН НИЙТ БҮТЭЭГДЭХҮҮНИЙ ӨСӨЛТ, үйлдвэрлэлийн аргаар, 2010 оны зэрэгцүүлэх үнээр, хувь



ДНБ, 2010 оны зэрэгцүүлэх үнээр 2018 оны урьдчилсан гүйцэтгэлээр 18.1 их наяд төгрөг болж, өмнөх оноос 1.2 (6.9%) их наяд төгрөгөөр өслөө.

## ДОТООДЫН НИЙТ БҮТЭЭГДЭХҮҮНИЙ ӨСӨЛТ, сүүлийн 5 жилд, хувь



<sup>1</sup> Нөөц, ашиглалтын хүснэгтийн 2015-2016 оны үр дүнгээр тодотгосон.

<sup>2</sup> ААНБ-ын жилийн эцсийн гүйцэтгэл, судалгаанд үндэслэсэн тооцоо

\* Урьдчилсан гүйцэтгэл



МӨНГӨ, БАНК

2018 I

2019\* I

МӨНГӨНИЙ НИЙЛҮҮЛЭЛТ, сарын эцэст

15.8



их наяд төгрөг



19.7

их наяд төгрөг

НИЙТ ХАДГАЛАМЖ, сарын эцэст, их наяд төгрөг



Төгрөгийн хадгаламж



Валютын хадгаламж

\*Урьдчилсан гүйцэтгэл



## ИНФЛЯЦИЙН ТҮВШИН, хувь

2018 I

2019 I

Жилийн  
өөрчлөлт

6.9

7.3

Сарын  
өөрчлөлт

1.4

0.6



Инфляци нь үнийн ерөнхий түвшний өөрчлөлтийг харуулах бөгөөд хэрэглээний бараа, үйлчилгээний индекс (ХҮИ)-ээр, “хувь”-иар илэрхийлэгдэнэ.

ИНФЛЯЦИЙН ТҮВШИН, сарын өөрчлөлт, хувиар, сүүлийн 5 жилийн 1 дүгээр сард

Хамгийн бага  
өсөлт

2016 I

0.5

1.4

Хамгийн их

өсөлт

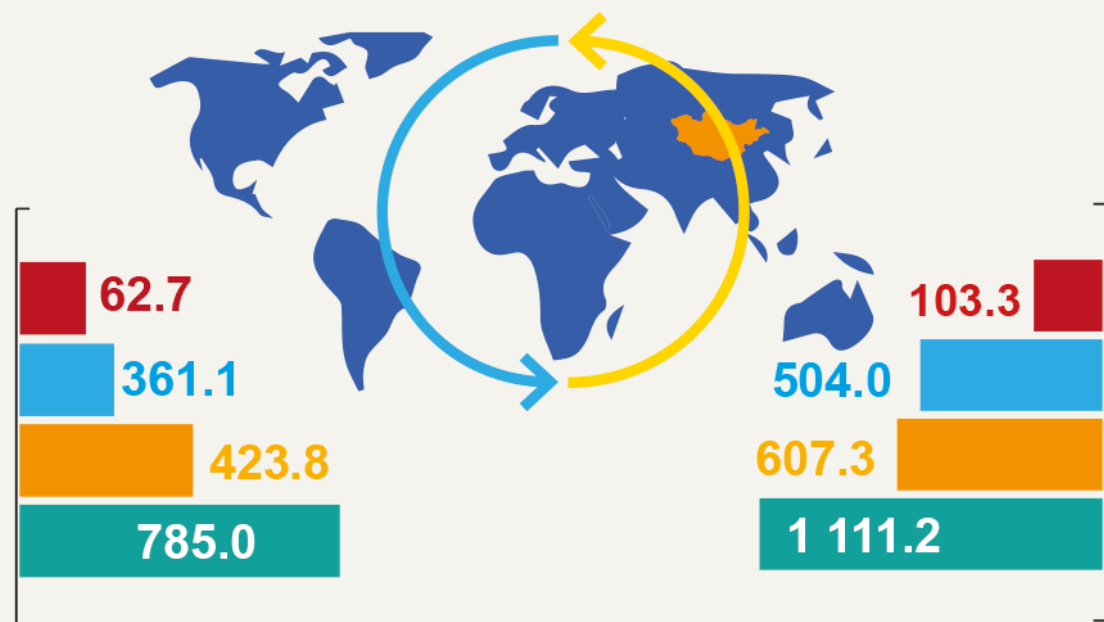
2018 I



## ГАДААД ХУДАЛДАА, сая америк доллар

2018 I

2019\* I



■ Нийт эргэлт   ■ Экспорт   ■ Импорт   ■ Тэнцэл

## ГАДААД ХУДАЛДААНЫ ТЭНЦЭЛ, сүүлийн 5 жилийн 1 дүгээр сард, сая америк доллар

Хамгийн бага ашигтай

2018 I

62.7

225.4

Хамгийн их ашигтай

2015 I



Экспорт, импортын нийлбэрээр гадаад худалдааны нийт эргэлтийг; нийт экспортоос импортыг хассан зөрүүгээр тэнцлийг тодорхойлно.

\* Урьдчилсан гүйцэтгэл