




ᠮᠣᠩᠭᠡᠯᠢ
ᠤᠨᠳᠤᠰᠨᠢ
ᠰᠤᠲᠢᠳᠢᠰᠲᠢᠬᠤ

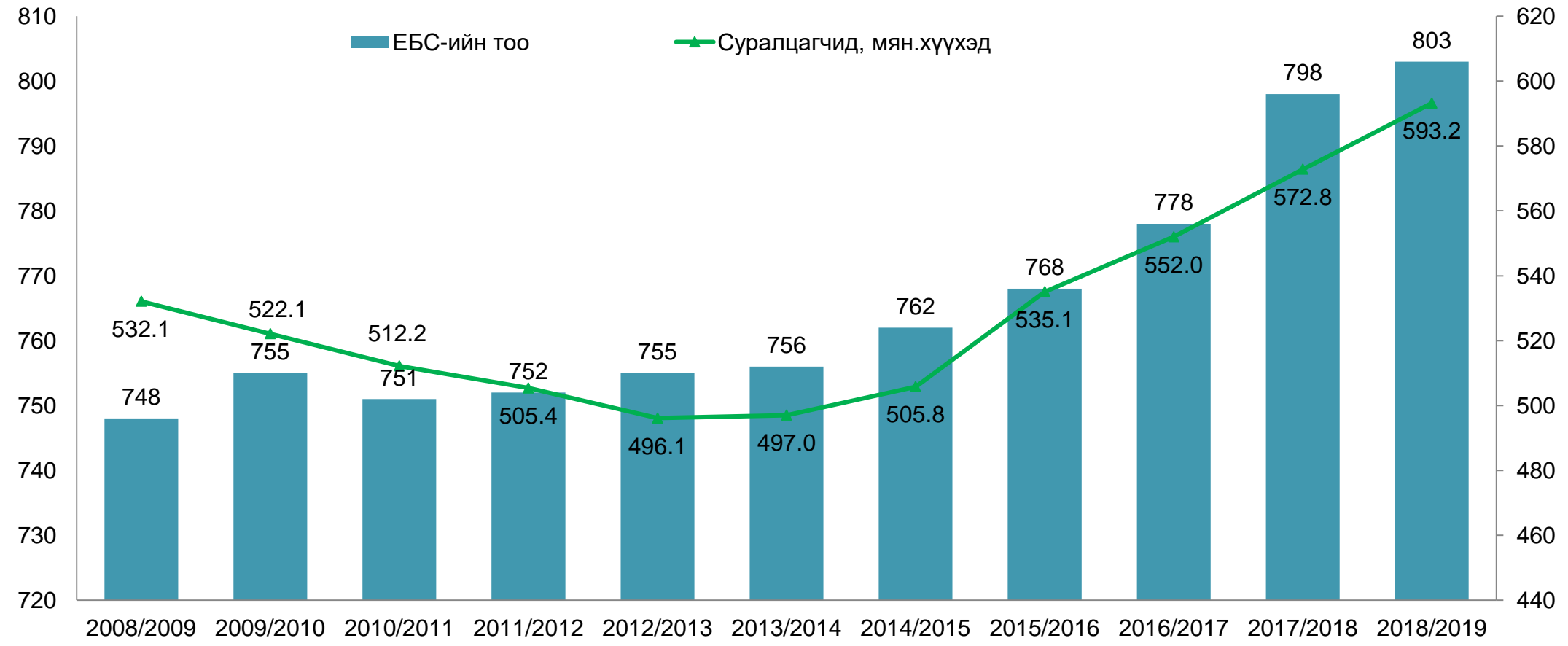


ЕРӨНХИЙ БОЛОВСРОЛ



Улсын Статистик Урьдчилсан

ЕБС БОЛОН ТҮҮНД СУРАЛЦАГЧДЫН ТОО, МЯНГАН ХҮҮХЭД, 2008-2018 ОН





Урьдчилсан
Төлөвлөгөө
2018-2019


СУРАГЧ-БАГШИЙН ТООНЫ ХАРЬЦАА, 2018/2019 оны ХИЧЭЭЛИЙН ЖИЛД



Ерөнхий боловсролын сургуулийн суралцагч багшийн харьцаа	19.5
Бага боловсролын сургуулийн хувьд	30.5



НЭГ БАГШИД **20** СУРАГЧ
ногдож байна.



НИЙТ ТӨГСӨГЧИД
(2017/2018 оны хичээлийн жилд)

85 110

Үүнээс:	IX анги	44 573
	XII анги	40 537

НИЙТ ӨДРӨӨР СУРАЛЦАГЧИД
593 150

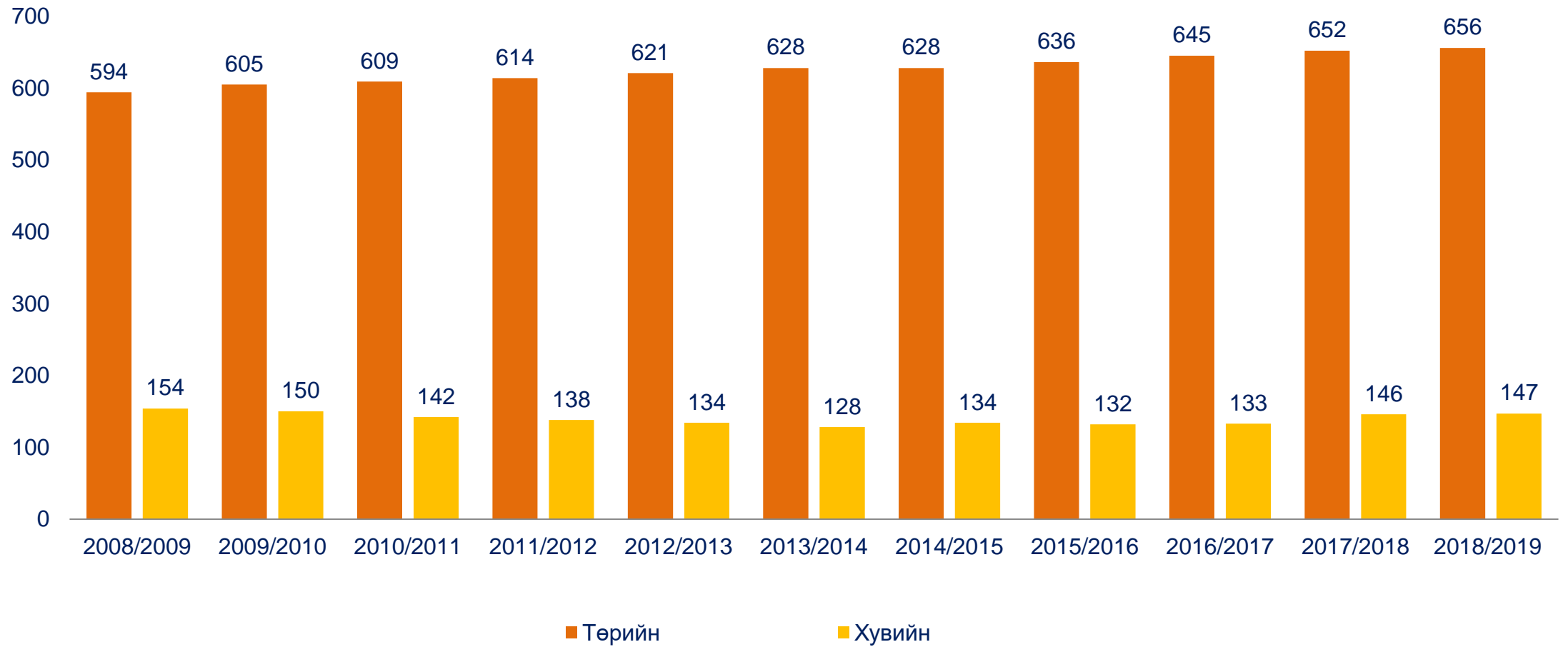
Үүнээс:	IX анги	42 123
	X анги	36 634
	XI анги	28 879
	XII анги	16 601



СУРГУУЛИЙН ТОО, өмчийн хэлбэрээр, 2008-2018 он



МОНГОЛЫН УНДСНИЙ СТАТИСТИК

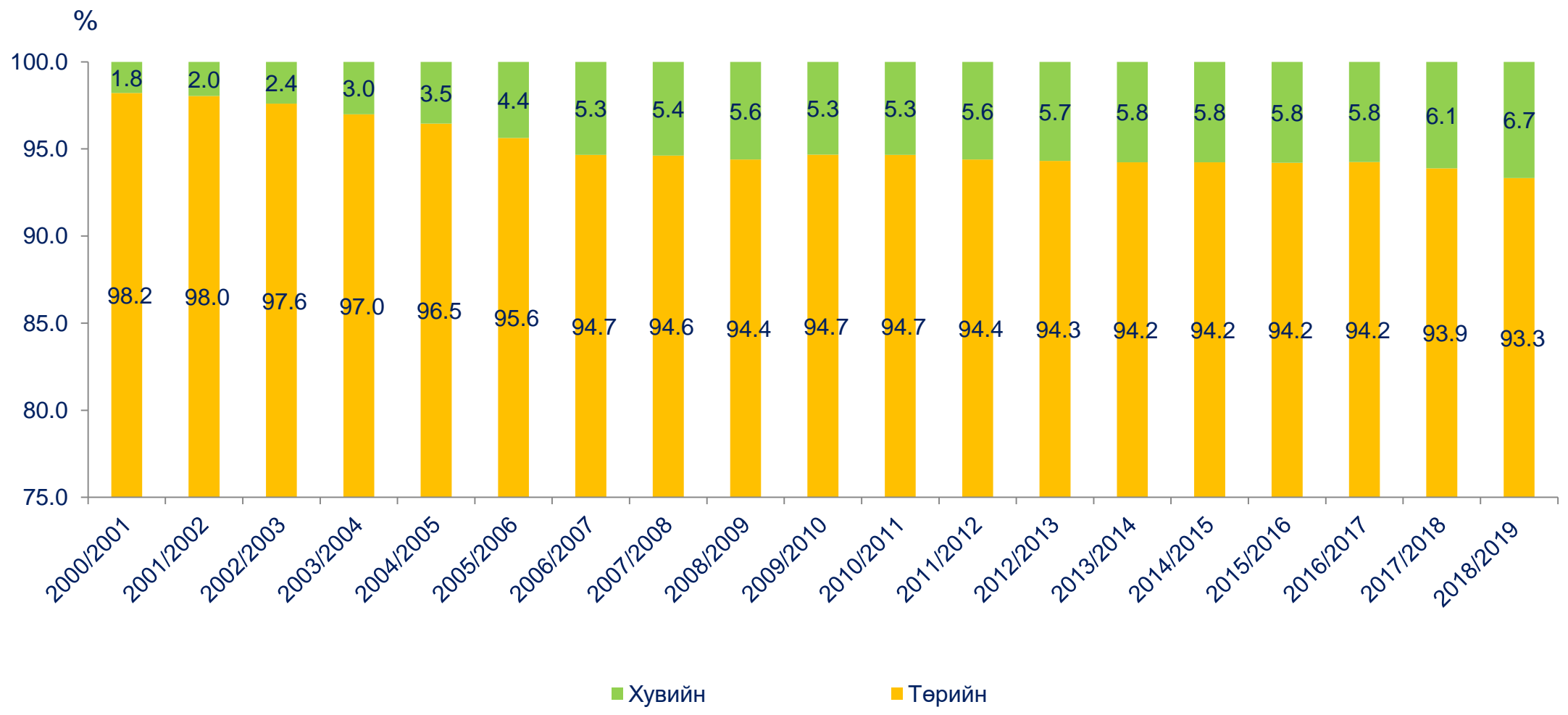




Улсын Статистик



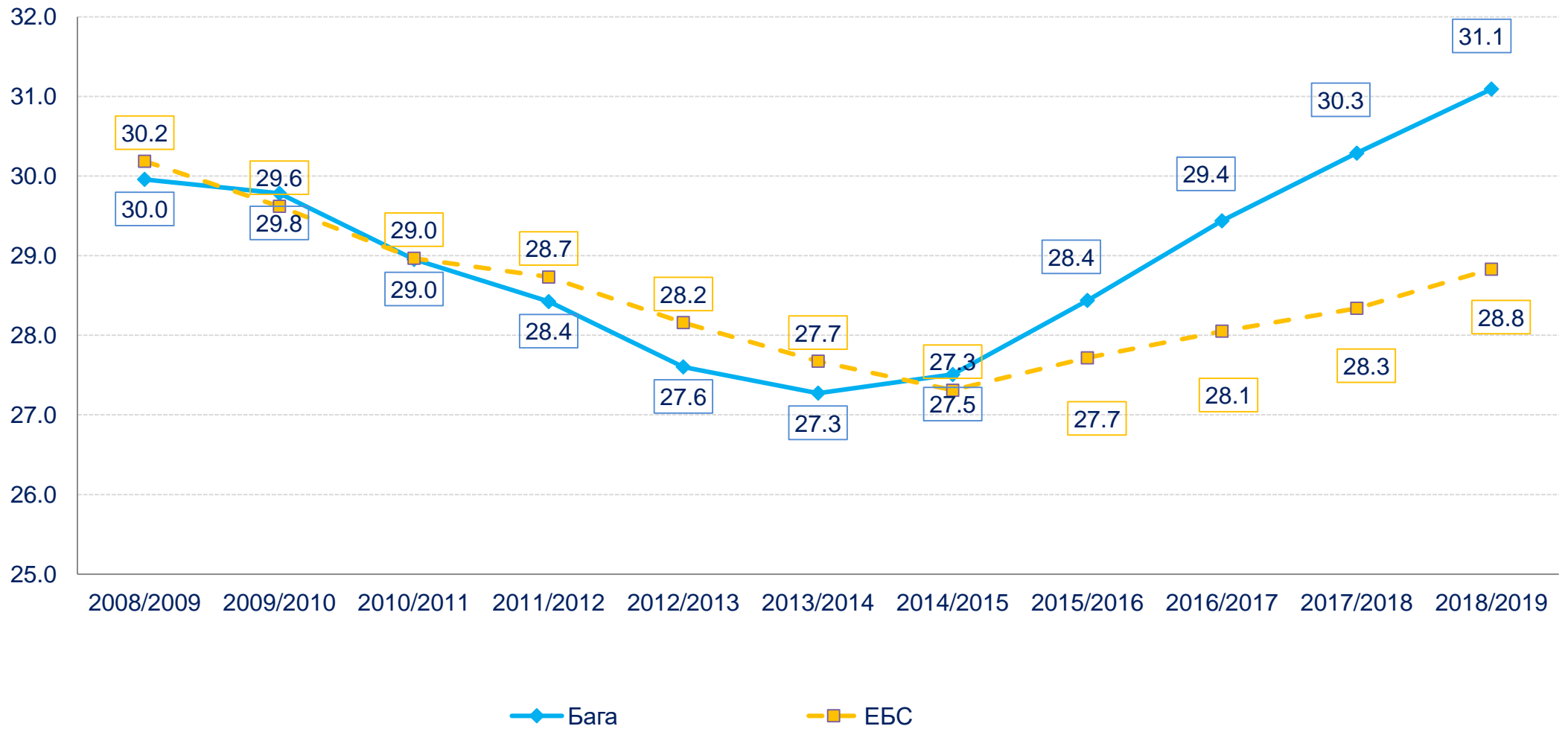
ӨДРӨӨР СУРАЛЦАГЧИД, өмчийн хэлбэрээр, дүнд эзлэх хувиар, 2000-2018 он



БҮЛЭГ ДҮҮРГЭЛТ, 2008-2018 он



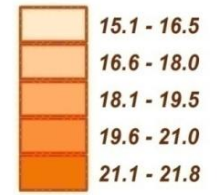
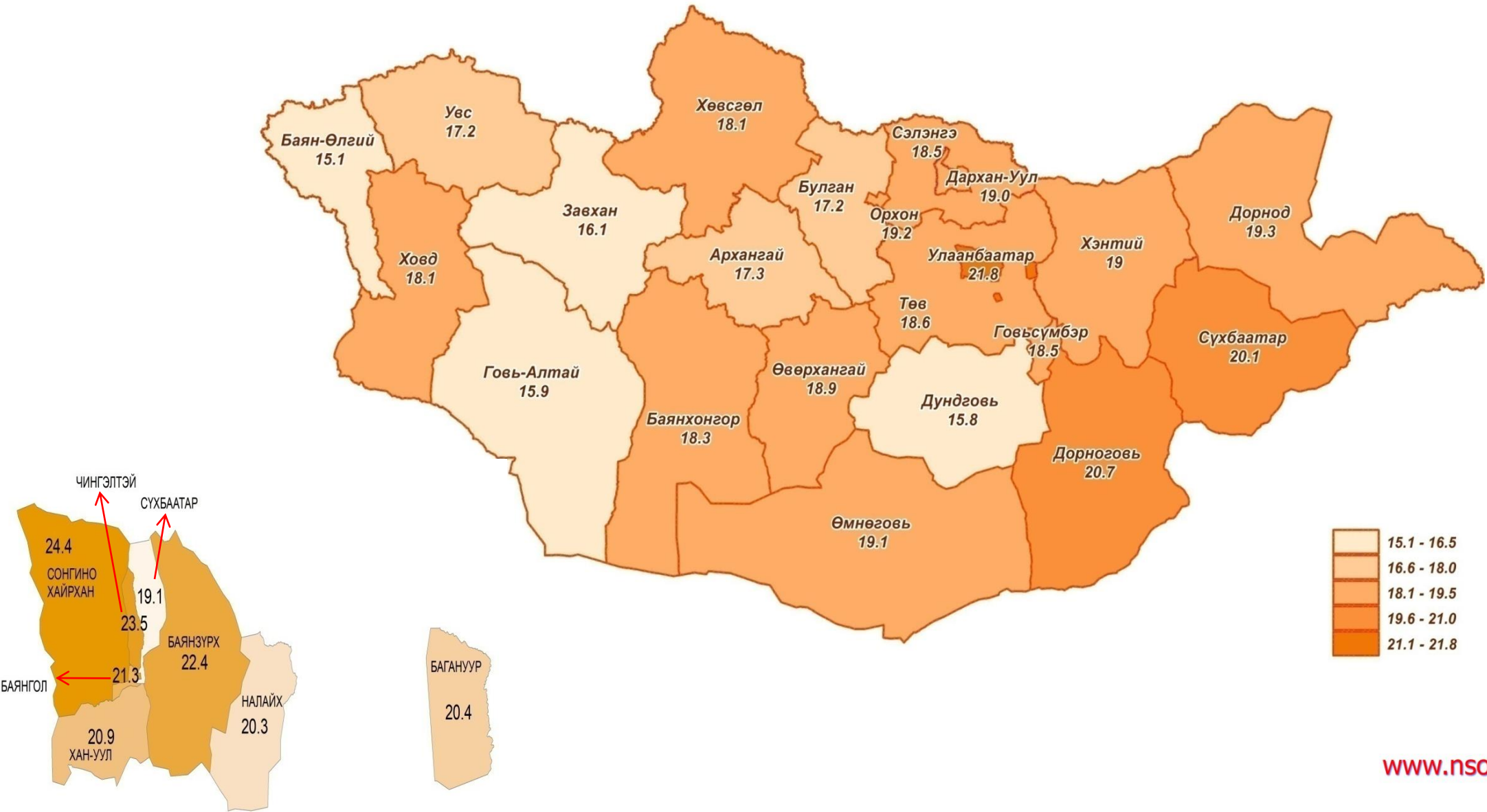
УНДСНИЙ СТАТИСТИК
National Statistical Office





МОНГОЛЫН УЛСЫН СТАТИСТИК

СУРАГЧ-БАГШИЙН ТООНЫ ХАРЬЦАА, аймаг, нийслэлээр, дүүргээр, 2018/2019 оны хичээлийн жилд





ҮНДСЭН БАГШ, 2008-2018 он

Үзүүлэлт	2008/2009	2009/2010	2010/2011	2011/2012	2012/2013	2013/2014	2014/2015	2015/2016	2016/2017	2017/2018	2018/2019
Үндсэн багш	25 543	26 070	26 358	26 492	26 863	27 205	27 449	28 490	28 889	29 242	30 411
Боловсролын зэргээр											
Доктор	20	27	21	21	28	15	23	22	23	23	19
Магистр	2 236	2 480	2 819	3 013	3 144	3 220	3 670	4 085	3 983	4 034	4 347
Бакалавр	15 968	16 841	17 118	17 647	18 354	19 065	19 441	20 142	20 949	21 185	22 301
Диплом	6 718	6 339	6 134	5 685	5 236	4 732	4 263	3 916	3 530	3 131	2 901
Бусад	601	383	266	126	101	173	52	325	404	869	843
Насны бүлгээр											
30 нас хүртэл	8 999	9 022	8 920	8 651	8 444	8 370	8 222	8 469	8 378	8 331	8 606
30-39 нас	7 760	8 438	8 728	9 067	9 422	9 686	10 011	10 277	10 406	10 526	10 741
40-49 нас	5 870	5 682	5 574	5 505	5 455	5 519	5 688	6 056	6 520	6 807	7 317
50-59 нас	2 752	2 821	2 989	3 114	3 353	3 447	3 369	3 515	3 389	3 365	3 462
60, түүнээс дээш	162	107	147	155	189	183	159	173	196	213	285
Ажилласан жилээр											
1 жил хүртэл	1 557	1 217	1 171	1 138	1 205	934	611	2 110	1 675	1 732	1 838
1-5 жил	6 838	6 906	6 895	6 531	6 116	6 585	8 196	8 869	9 405	9 287	9 919
6-10 жил	4 885	5 495	5 703	5 918	6 256	6 554	6 974	5 740	5 892	5 866	5 752
11-15 жил	2 977	3 468	3 423	3 666	3 851	4 115	4 158	4 785	4 348	4 576	4 825
16-20 жил	2 734	2 734	2 530	2 422	2 455	2 524	2 465	2 321	2 669	2 900	3 082
21-25 жил	2 967	2 849	2 823	2 636	2 584	2 312	1 979	1 396	1 420	1 446	1 562
25, түүнээс дээш	3 585	3 401	3 813	4 181	4 396	4 181	3 066	3 269	3 480	3 435	3 433



ХҮН АМЫН ХЭТИЙН ТООЦООНООС ГАРГАСАН 1-Р АНГИД ЭЛСЭХ 6 НАСТАЙ ХҮҮХДИЙН ТОО, 5 ЖИЛ ТУТМЫН ХЭТИЙН ТӨЛВӨӨР






Улсын Статистик Урьдчилсан



ХҮН АМЫН ХЭТИЙН ТООЦООНООС ГАРГАСАН 1-Р АНГИД ЭЛСЭХ 6 НАСТАЙ ХҮҮХДИЙН ТОО



МЭДЭЭЛЛИЙН ТАРХААЛТ



СТАТИСТИКИЙН МЭДЭЭЛЛИЙН НЭГДСЭН САН WWW.1212.MN



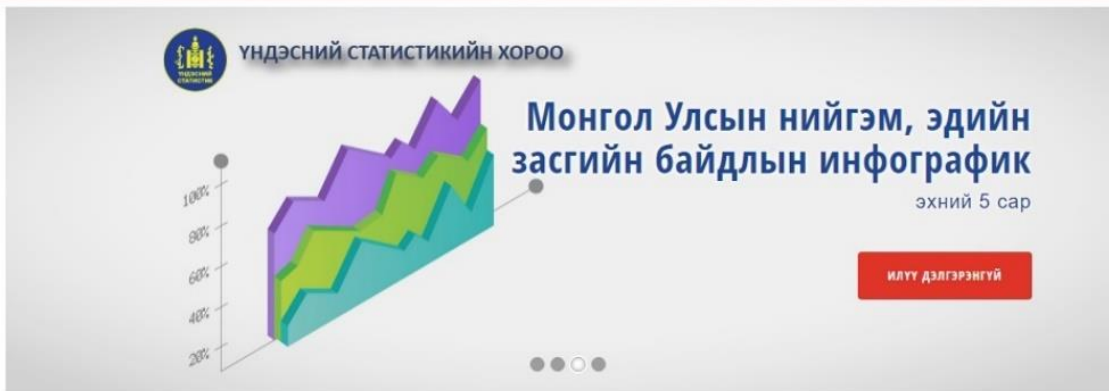
МОНГОЛ УЛСЫН
ҮНДЭСНИЙ
СТАТИСТИК



СТАТИСТИКИЙН МЭДЭЭЛЛИЙН НЭГДСЭН САН

НӨВТРЭХ | МЭДЛЭГЭЭ ШАЛГАХ | АШИГЛАХ ЗААВАР | ХОЛБОО БАРИХ | EN

СТАТИСТИК | ФАЙЛЫН САН | ГАЗАРЗҮЙН МЭДЭЭЛЛИЙН САН | ДЭД МЭДЭЭЛЛИЙН САН | ТОГТВОРТОЙ ХӨГЖЛИЙН ЗОРИЛГО | СОНИРХОЛТОЙ СТАТИСТИК



- ХҮН АМ**
Энэ бүлэгт Монгол Улсын хүн амын өсөлт, нас, хүйсийн бүтэц, төрөлт, нас баралт, гэрлэлт, цуцлалт, үрчлэлт гэх мэт хүн амын ердийн хөд...
- ҮНДЭСНИЙ ТООЦОО**
Дотоодын нийт бүтээгдэхүүн (ДНБ) нь тухайн нутаг дэвсгэрийн хүрээнд тодорхой хугацаанд дотоод, гадаадын аж ахуйн нэгж, байгууллага, и...
- ХӨДӨЛМӨР ЭРХЛЭЛТ, АЖИЛГҮЙДЭЛ, ДУНДАЖ ЦАЛИН**
Энэ бүлэгт хөдөлмөрийн насны хүн ам, ажиллах хүч, ажиллагчид, ажилгүй иргэдийн талаарх мэдээллийг тусгалаа. Эдгээр үзүүлэлтийг тооцох...
- ТЭЭВЭР**
Тээврийн салбар нь өргөн уудам нутагтай, хүн ам харьцангуй сийрэг сууршилтай манай улсын хувьд эдийн засагт чухал ач холбогдолтой са...

ҮНДЭСНИЙ СТАТИСТИКИЙН ХОРОО

- Статистик
- Мэдээ, мэдээлэл
- Номын сан
- Мэдлэгээ шалгах тоглоом
- Валютын ханш

1212
мобайл аппликейшн

СТАТИСТИКИЙН МЭДЭЭЛЛИЙН НЭГДСЭН САН