

ТАНИЛЦУУЛГА

*Хүнсний гол нэрийн барааны үнэ,
2012 оны 1-р сарын 11-ний байдлаар*

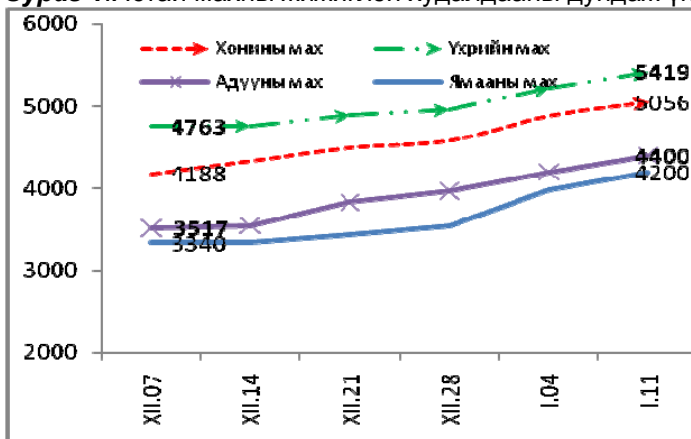
2012 оны 1-р сарын 11-ний байдлаар Улаанбаатар хотын хүнсний зах, дэлгүүрт худалдаалагдаж байгаа хүнсний гол нэрийн бараа, бүтээгдэхүүний үнийг дүнгээр нь өмнөх 12 дугаар сарын дундаж үнэтэй харьцуулахад 7.6 хувь, өмнөх 7 хоногийнхтой харьцуулахад 2.3 хувиар тус тус өссөн байна.

Махны дундаж үнэ: 2012 оны 1-р сарын 11-ний байдлаар өмнөх 12 дугаар сарын дундаж үнэтэй харьцуулахад хонины махны үнэ 11.7-14.8 хувь, үхрийн махны үнэ 11.8-13.7 хувь, ямааны махны үнэ 23.0 хувь, адууны махны үнэ 18.4 хувиар тус тус өсчээ.

Өмнөх 7 хоногийн үнэтэй харьцуулахад хонины махны үнэ 2.3-3.4 хувь, үхрийн махны үнэ 3.6-7.5 хувь, адууны махны үнэ 4.8 хувь, ямааны махны үнэ 5.5 хувиар тус тус өссөн байна.

2012 оны 1-р сарын 11-ний байдлаар 1 кг хонины /ястай/ махны үнэ дунджаар 5056 төгрөг, үхрийн мах /ястай/ – 5419 төгрөг, ямааны мах - 4200 төгрөг, адууны мах – 4400 төгрөг, хонины цул мах – 5117 төгрөг, үхрийн цул мах – 6188 төгрөгийн үнэтэй худалдаалагдаж байна (Зураг 1; 2).

Зураг 1. Ястай махны жижиглэн худалдааны дундаж үнэ



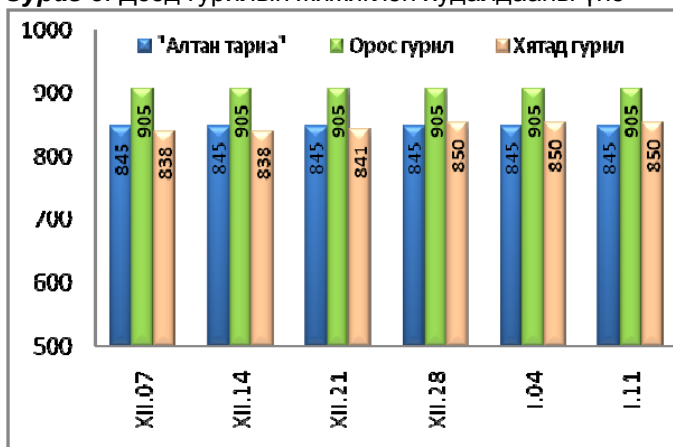
Зураг 2. Цул махны жижиглэн худалдааны дундаж үнэ



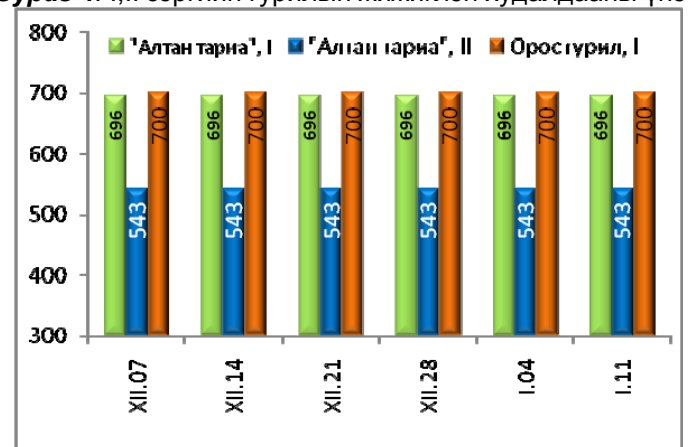
Гурилын үнэ: 2012 оны 1-р сарын 11-ний байдлаар гурилын үнийг өмнөх 12 дугаар сарын дундаж үнэтэй харьцуулахад “Алтан тариа” ХХК-ийн савласан дээдийн дээд гурилын үнэ 1.7 хувь, дээд гурилын үнэ 1.1 хувь, 1-р зэргийн гурилын үнэ 1.3 хувь, 2- зэргийн гурилын үнэ 1.9 хувь, хятад дээд гурилын үнэ 1.1 хувиар өссөн бол, бусад гурилын үнэ тогтвортой байна.

Өмнөх 7 хоногийн үнэтэй харьцуулахад “Алтан тариа” ХХК-ийн савласан дээдийн дээд гурилын үнэ 1.7 хувь, дээд гурилын үнэ 1.1 хувь, 1-р зэргийн гурилын үнэ 1.3 хувь, 2- зэргийн гурилын үнэ 1.9 хувиар өсчээ.

Зураг 3. Дээд гурилын жижиглэн худалдааны үнэ



Зураг 4. I, II зэргийн гурилын жижиглэн худалдааны үнэ

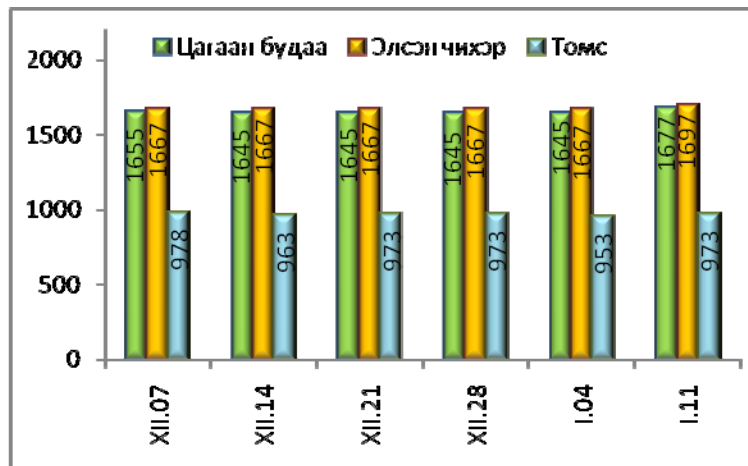


Будаа, элсэн чихрийн дундаж үнэ: 2012 оны 1-р сарын 11-ний байдлаар элсэн чихрийн үнэ өмнөх 12 дугаар сарын дундаж үнэтэй болон өмнөх 7 хоногийн үнэтэй харьцуулахад 1.8 хувиар өссөн байна.

Шар будааны үнэ өмнөх 12 дугаар сарын дундаж үнэтэй харьцуулахад 0.4 хувиар буурсан бол, өмнөх 7 хоногийн үнэтэй харьцуулахад тогтвортой байна.

Цагаан будааны үнэ өмнөх 12 дугаар сарын дундаж үнэтэй харьцуулахад 1.8 хувь, өмнөх 7 хоногийнхтой харьцуулахад 1.9 хувиар өссөн байна. (Зураг 5).

Зураг 5



Төмс, хүнсний ногооны дундаж үнэ: 2012 оны 1-р сарын 11-ний байдлаар төмс, хүнсний ногооны үнийг өмнөх 12 дугаар сарын дундаж үнэтэй харьцуулахад байцааны үнэ 1.7 хувь, төмсний үнэ 0.1 хувь, луувангийн үнэ 3.9 хувиар өссөн бол, сонгины үнэ 2.0 хувиар буурсан байна. Манжингийн үнэ тогтвортой байлаа.

Өмнөх 7 хоногийн дундаж үнэтэй харьцуулахад манжингийн үнэ 3.6 хувь, төмсний үнэ 2.1 хувь, луувангийн үнэ 4.9 хувиар өссөн бол, сонгины үнэ 2.0 хувиар буурсан байна. Байцааны үнэ тогтвортой байлаа.

Сүү, өндөг, ургамлын тос, цөцгийн тосны дундаж үнэ: 2012 оны 1-р сарын 11-ний байдлаар өмнөх 12 дугаар сарын дундаж үнэтэй харьцуулахад өндөгний үнэ 2.4 хувь, ургамлын тосны үнэ 1.2 хувь, сүүний үнэ 2.0 хувиар өсчээ. Цөцгийн тосны үнэ тогтвортой байв.

Өмнөх 7 хоногийн дундажтай харьцуулахад өндөгний үнэ 2.4 хувь, ургамлын тосны үнэ 1.2 хувиар өссөн байна. Сүүний үнэ, цөцгийн тосны үнэ тогтвортой байлаа.

Хүнсний гол нэрийн барааны үнэ, аймгаар

Хүнсний гол нэрийн барааны 7 хоногийн үнийн судалгаанд аймгийн төвүүдээс гурил, хонь, ямаа, үхрийн мах, цагаан будаа, шингэн сүү, элсэн чихрийн үнийг судалдаг (Хавсралт хүснэгт 3).

Гурилын үнэ: 2012 оны 1-р сарын 11-ний байдлаар аймгийн төвүүдийн хүнсний зах, дэлгүүрт хэрэглээ ихтэй 1-р зэргийн гурилын үнэ 530-950 төгрөгийн хооронд худалдаалагдсан байна. Гурилын үнэ өмнөх 7 хоногийнхтой харьцуулахад Баян-Өлгий, Баянхонгор, Дундговь, Ховд, Орхон, Говьсүмбэр аймагт 10-200 төгрөгөөр өсч, бусад аймагт тогтвортой байна.

Баян-Өлгий аймагт 1-р зэргийн гурилын үнэ хямд буюу 530 төгрөг байхад, Говьсүмбэр аймагт 950 төгрөг байгаа нь өндөр үнэ байлаа.

Махны үнэ: 2012 оны 1-р сарын 11-ний байдлаар хонины махны дундаж үнэ өмнөх 7 хоногийнхоос Баян-Өлгий, Дорноговь, Завхан, Сэлэнгэ, Төв аймгаас бусад аймагт 200-900 төгрөгөөр өсчээ. Хонины махны үнэ Ховд аймагт өндөр буюу 5500 төгрөг байхад Дорноговь аймагт 3800 төгрөг байгаа нь хямд үнэ байна.

Үхрийн махны үнэ өмнөх 7 хоногийнхоос Баян-Өлгий, Баянхонгор, Булган, Дорноговь, Завхан, Сэлэнгэ аймгаас бусад аймагт 100-1000 төгрөгөөр өссөн бол, Завхан аймагт 500 төгрөгөөр буурчээ. Дундговь, Өмнөговь, Говьсүмбэр аймагт үхрийн мах худалдаалахгүй байна. Үхрийн махны үнэ Төв аймагт 6000 төгрөг буюу хамгийн өндөр үнэтэй байхад, Сүхбаатар аймагт 4200 төгрөг байгаа нь хямд үнэ байлаа.

Ямааны махны үнэ Архангай, Баян-Өлгий, Булган, Завхан, Өмнөговь, Сүхбаатар, Сэлэнгэ, Увс, Орхон аймгаас бусад аймагт 150-1100 төгрөгөөр өссөн бол, Завхан аймагт 500 төгрөгөөр буурчээ. Ямааны махны үнэ Өмнөговь, Хөвсгөл, Дархан-Уул аймагт 4500 төгрөг буюу хамгийн өндөр үнэтэй байхад, Завхан, Сүхбаатар аймагт 3000 төгрөг байгаа нь хямд үнэ байна.

Малын сүүний үнэ: 2012 оны 1-р сарын 11-ний байдлаар малын сүү аймгуудад 1000-2200 төгрөгийн хооронд худалдаалагдаж байна. Сүүний үнэ Говь-Алтай, Дорноговь, Дорнод, Дундговь, Өвөрхангай, Төв, Дархан-Уул, Говьсүмбэр аймгуудад 100-300 төгрөгөөр өссөн бол, Хөвсгөл аймагт 100 төгрөгөөр буурчээ.

Цагаан будаа, элсэн чихрийн үнэ: 2012 оны 1-р сарын 11-ний байдлаар цагаан будааны үнэ өмнөх долоо хоногийнхтой харьцуулахад Архангай, Дундговь, Сүхбаатар, Сэлэнгэ, Төв, Говьсүмбэр аймагт 20-250 төгрөгөөр өссөн байна. Аймгуудад цагаан будаа 1 кг нь 1450-1800 төгрөгөөр зарагдаж байна.

Элсэн чихрийн үнэ өмнөх долоо хоногийнхтой харьцуулахад Архангай, Дундговь, Сэлэнгэ, Төв, Говьсүмбэр 20-230 төгрөгөөр өссөн байна. Аймгуудад элсэн чихэр 1 кг нь 1500-1900 төгрөгийн хооронд худалдаалагдаж байна.

Улаанбаатар хотын хүнсний гол нэрийн зарим барааны үнэ, үнийн индекс

(2012 оны 1-р сарын 11-ний байдлаар өмнөх оны мөн үе, өмнөх сар болон өмнөх 7 хоногийн дундаж үнэтэй харьцуулснаар)

Хүснэгт 1.

	Барааны нэр		Хэмжих нэгж	2011 он		2012 он		2012-I-11	2012-I-11	2012-I-11
				1 сарын	12 сарын	1 сарын		%	%	%
				11-ний үнэ	дундаж үнэ	4-ний үнэ	11-ний үнэ	2011-I-11	2011-XII сар	2012-I-04
1	"Алтан тариа" задгай гурил	дээд	кг	880	845	845	845	96.0	100.0	100.0
		I зэрэг	кг	737	696	696	696	94.4	100.0	100.0
		II зэрэг	кг	530	543	543	543	102.5	100.0	100.0
2	"Алтан тариа" савласан гурил	дээдийн дээд	кг	1034	1044	1044	1062	102.7	101.7	101.7
		дээд	кг	943	901	901	911	96.6	101.1	101.1
		I зэрэг	кг	775	747	747	757	97.7	101.3	101.3
		II зэрэг	кг	597	580	580	591	99.0	101.9	101.9
3	Орос, дээд гурил	Орос, дээд гурил	кг	980	905	905	905	92.3	100.0	100.0
		Орос, гурил, I зэрэг	кг	700	700	700	700	100.0	100.0	100.0
4	Хятад дээд гурил	кг	840	841	850	850	101.2	101.1	100.0	
5	Талх, атар	ш	632	650	650	650	102.8	100.0	100.0	
6	Цагаан будаа	кг	1770	1648	1645	1677	94.7	101.8	101.9	
7	Шар будаа	кг	1641	1612	1605	1605	97.8	99.6	100.0	
8	Хонины мах (ястай)	Хонины мах (ястай)	кг	4160	4404	4888	5056	121.5	114.8	103.4
		Хонины мах, (ясгүй, цул)	кг	4435	4579	5000	5117	115.4	111.7	102.3
9	Үхрийн мах (ястай)	Үхрийн мах (ястай)	кг	4800	4847	5231	5419	112.9	111.8	103.6
		Үхрийн мах (ясгүй, цул)	кг	5340	5444	5756	6188	115.9	113.7	107.5
10	Адууны мах	кг	3480	3717	4200	4400	126.4	118.4	104.8	
11	Ямааны мах (ястай)	кг	3160	3415	3980	4200	132.9	123.0	105.5	
12	Шингэн сүү	л	1200	1208	1233	1233	102.8	102.0	100.0	
13	Цөцгийн тос	кг	2967	2921	2921	2921	98.4	100.0	100.0	
14	Ургамлын тос	л	2767	2810	2810	2843	102.7	101.2	101.2	
15	Элсэн чихэр	кг	1715	1667	1667	1697	99.0	101.8	101.8	
16	Өндөг	ш	258	253	253	259	100.4	102.4	102.4	
17	Төмс (монгол)	кг	950	972	953	973	102.4	100.1	102.1	
18	Лууван (монгол)	кг	942	909	900	944	100.2	103.9	104.9	
19	Байцаа	кг	1080	928	944	944	87.4	101.7	100.0	
20	Манжин	кг	1493	957	924	957	64.1	100.0	103.6	
21	Сонгино, бөөрөнхий (хятад)	кг	980	994	994	974	99.4	98.0	98.0	
	ДҮН							108.9	107.6	102.3

2012 оны 1-р сарын 11-ний байдлаар хүнсний гол нэрийн барааны үнийг дүнгээр нь өмнөх оны мөн үетэй харьцуулахад 8.9 хувь, 12-р сарын дундаж үнэтэй харьцуулахад 7.6 хувь, өмнөх 7 хоногийнхтой харьцуулахад 2.3 хувиар тус тус өссөн байна.

Улаанбаатар хотын хүнсний гол нэрийн барааны үнэ, хүнсний зах, дэлгүүрээр

2012 оны 1-р сарын 11-ний байдлаар

Хүснэгт 2.

		хэмжих нэгж	"Баянзүрх" зах	"Номин" Хайпер-маркет	"Хүчит шонхор" зах	"Бөмбөгөр" ХТ	"Меркури" зах	"Барс" ХТ	"Таван эрдэнэ" зах	"Хар хорин" зах	"Миний" Дэлгүүр	"Макс" Супер-маркет	
1	"Алтан тариа" задгай гурил	дээд	кг	800	919	850	800	800	850	800	929	860	
		1-р зэрэг	кг	650	799	700	600	600	700	700	744	772	
		2-р зэрэг	кг	550		500	550	480	550	550	622		
2	"Алтан тариа" савласан гурил	дээдийн дээд	кг	1000	1129	1100	950	1300	950	950	950	1190	1100
		дээд	кг	850	969	850	800	1000	850	900	900	990	1000
		1-р зэрэг	кг	750	799	700	700	900	700	750	700	760	810
		2-р зэрэг	кг	550	569	600	500	800	500	600	600	600	600
3	"Алейка" гурил	дээд	кг	800	969	950	750		800	950	900	1046	978
		1-р зэрэг	кг	700		700	700		700		700		
4	Хятад дээд гурил	кг	850		900			800		850			
5	"Атар" талх	ширхэг	630	640	680	630	700	650	650	640	640	640	
6	Сүү	литр	1200		1200				1300				
7	Будаа	цагаан	кг	1700	1919	1600	1500	1900	1500	1600	1500	1800	1750
		шар	кг	1500	1790	1600	1400		1500	1700	1500		1850
8	Цөцгийн тос, ОХУ	кг	2900		2900	3000		2900	3200	2800		2750	
9	Ургамлын тос	1 литр	2700		2600	2600	2900	2700	2800	2600	3110	3580	
10	Элсэн чихэр	кг	1600	1890	1600	1500	1800	1500	1700	1600	1800	1980	
11	Хонины мах	ястай	кг	4700		4600	5000	6000	5000	5000	4800	5350	
		цул	кг	5000		4900			5300	5200	5000	5300	
12	Үхрийн мах	ястай	кг	5200		5000	5500	6300	5400	5300	5200	5450	
		цул	кг	5800		6000	6800	6800	6000	6000	5800	6300	
13	Адууны мах, ястай	кг	4500		4300	4500		4500	4300	4300			
14	Ямааны мах, ястай	кг	4200		4100	4200		4300		4200			
16	Төмс	монгол	кг	1000	999	900	1000	1000	800	1100	900	930	1100
		хятад	кг	600		500	700		500	650	600		
17	Лууван	монгол	кг	1000	999	800	1000	1000	800	1000	700		1200
		хятад	кг	700		600	800		700		500	690	
18	Байцаа	кг	1000	999	900	900	1000	900	1000	800		1000	
19	Манжин	кг	1000		800	1000	1200	800	1000	900			
20	Сонгино, хятад бөөрөнхий	кг	1000	799	800	1000	1000	900	1000	900	1140	1200	
21	Өндөг, ОХУ	ширхэг	280	285	230	240	280	230	260	250	275	260	

Хүнсний гол нэрийн бараа, бүтээгдэхүүний дундаж үнэ, 2012 оны 1-р сарын 11-ний байдлаар, нийслэл, аймгаар

Хүснэгт 3

Аймаг Код Нэр	1-р зэргийн гурил, кг						Хонины мах, кг						Үхрийн мах, кг						Ямааны мах, кг						
	ХИI.07	ХИI.14	ХИI.21	ХИI.28	I.04	I.11	ХИI.07	ХИI.14	ХИI.21	ХИI.28	I.04	I.11	ХИI.07	ХИI.14	ХИI.21	ХИI.28	I.04	I.11	ХИI.07	ХИI.14	ХИI.21	ХИI.28	I.04	I.11	
1	АР	620	620	640	660	660	660	3800	4000	4200	4200	4100	4500	4300	4400	4400	4500	4300	4800	3500	3600	3700	3800	3800	3800
2	БӨ	520	520	520	520	520	530	4300	4300	4300	4300	4500	4500	4500	4500	4500	4800	4800	3500	3500	3500	3500	3500	3500	3500
3	БХ	780	780	780	780	780	800	3500	3500	3500	3800	3800	4000	4200	4500	4500	4800	4800	3000	3000	3000	3200	3200	3500	3500
4	БУ	700	700	700	700	700	700	4000	3800	4000	4000	4000	4300	4800	4500	4800	4800	4800	-	-	-	-	3500	3500	3500
5	ГО	800	800	800	800	800	800	3200	3200	3500	3900	3900	4800	4200	4200	5000	4500	4500	2700	2700	2800	2900	2900	3600	3600
6	ДО	700	700	700	700	700	700	3800	3800	3800	3800	3800	3800	5500	5500	5500	5500	5500	3300	3300	3300	3300	3300	3450	3450
7	ДД	680	680	680	680	680	680	3900	3800	4000	4000	4000	4200	4500	4500	4900	5000	4800	3000	3200	3500	3500	3600	3800	3800
8	ДУ	780	780	780	780	780	800	3400	3500	3700	3800	3700	4400	-	-	-	-	-	3300	3400	3500	3500	3500	3800	3800
9	ЗА	700	800	800	800	800	800	4000	4000	4000	4000	4000	4000	4500	4500	4500	4500	5000	3500	3500	3500	3500	3500	3000	3000
10	ӨВ	800	800	800	800	800	800	3500	3800	3800	4000	4100	4500	4600	5000	5000	5000	5000	-	-	-	3700	3800	4000	4000
11	ӨМ	875	875	875	875	875	875	4500	4500	4800	4800	4800	5000	-	5000	5000	5000	5000	4000	4000	4300	4300	4500	4500	4500
12	СҮ	700	730	730	730	730	730	3800	3800	3800	3800	3800	4000	3900	3900	3900	3900	3900	3000	3000	3000	3000	3000	3000	3000
13	СЭ	700	700	700	700	700	700	4700	4700	4700	4800	4800	4800	4800	4800	4800	4900	4900	3500	3600	3800	3800	3700	3700	3700
14	ТӨ	640	640	640	640	640	640	3800	4000	4000	3900	4500	4500	4500	4800	4500	4500	5500	3500	3700	3700	3700	3500	4000	4000
15	УВ	800	800	800	800	800	800	3800	3800	3800	4000	4000	4500	3800	4200	4200	4500	4300	3300	3300	3300	3500	3500	3500	3500
16	ХО	820	820	820	820	820	850	4000	4200	4000	4200	5000	5500	4000	4200	4000	4200	5000	3500	3500	3500	3500	4500	4000	4000
17	ХӨ	850	850	850	850	850	850	4100	4100	4500	4500	4500	4800	4300	4300	4500	4500	4500	3800	3800	4000	4000	4000	4500	4500
18	ХЭ	900	900	850	850	850	850	3700	3800	4000	4000	4000	4500	4500	4500	4500	5000	5500	3300	3500	3500	3500	3500	3800	3800
19	ДА	810	810	800	800	800	800	3600	3600	4200	4200	4400	4600	4100	4100	4500	4500	4700	3450	3450	3800	3800	3400	4500	4500
20	УБ	696	696	696	696	696	696	4188	4338	4500	4588	4888	5056	4763	4763	4900	4963	5231	3340	3340	3440	3540	3980	4200	4200
21	ОР	620	620	620	620	620	650	3800	3800	4000	4100	4200	4500	4300	4500	4900	4900	4900	3300	3300	3600	3600	3600	3600	3600
22	ГС	750	750	750	750	750	950	3600	3400	3400	3400	3400	4200	-	4500	-	-	-	3200	3200	3200	3200	3200	3800	3800

Аймаг Код Нэр	Элсэн чихэр, кг						Цагаан будаа, кг						Сүү, л												
	ХИI.07	ХИI.14	ХИI.21	ХИI.28	I.04	I.11	ХИI.07	ХИI.14	ХИI.21	ХИI.28	I.04	I.11	ХИI.07	ХИI.14	ХИI.21	ХИI.28	I.04	I.11							
1	АР	1600	1600	1600	1600	1600	1800	1600	1600	1600	1600	1600	1800	1200	1200	1200	1200	1200	1200	1200	1200	1200	1200	1200	1200
2	БӨ	1800	1800	1800	1800	1800	1800	1600	1600	1600	1600	1600	1600	1500	1500	1500	1500	1500	1500	1500	1500	1500	1500	1500	1500
3	БХ	1800	1800	1800	1800	1800	1800	1600	1600	1600	1600	1600	1600	1500	1500	1500	1500	1500	1500	1500	1500	1500	1500	1500	1500
4	БУ	1800	1800	1800	1800	1800	1800	1600	1700	1800	1800	1800	1800	1200	1200	1200	1200	1200	1200	1200	1200	1200	1200	1200	1200
5	ГО	1700	1700	1700	1700	1700	1700	1700	1700	1700	1700	1700	1700	1800	1800	1800	1800	1800	1800	1800	1800	1800	2000	2000	2000
6	ДО	1550	1550	1550	1550	1550	1550	1550	1550	1550	1550	1550	1550	1900	1900	1900	1900	1900	1900	1900	1900	1900	2000	2000	2000
7	ДД	1600	1600	1600	1600	1600	1600	1400	1500	1500	1500	1500	1500	1200	1200	1200	1200	1200	1200	1200	1200	1300	1300	1300	1300
8	ДУ	1500	1500	1500	1500	1500	1730	1550	1500	1550	1550	1550	1800	2000	2000	2000	2000	2000	2000	2000	2000	2200	2200	2200	2200
9	ЗА	1700	1700	1700	1700	1700	1700	1600	1600	1600	1600	1600	1600	1500	1600	1800	1800	1800	1800	1800	1800	1800	1800	1800	1800
10	ӨВ	1800	1800	1800	1800	1800	1800	1700	1700	1700	1700	1700	1700	1600	1600	1600	1600	1600	1600	1600	1600	1700	1700	1700	1700
11	ӨМ	1767	1767	1767	1800	1800	1800	1650	1600	1600	1600	1600	1600	1683	1683	1683	1683	1700	1700	1700	1700	1700	1700	1700	1700
12	СҮ	1630	1630	1630	1630	1630	1630	1430	1430	1430	1430	1430	1450	1350	1500	1500	1500	1500	1500	1500	1500	1500	1500	1500	1500
13	СЭ	1500	1500	1500	1500	1500	1600	1600	1700	1600	1600	1600	1700	800	1000	1000	1000	1000	1000	1000	1000	1000	1000	1000	1000
14	ТӨ	1650	1650	1600	1600	1600	1620	1600	1600	1600	1600	1600	1620	1200	1300	1300	1300	1300	1300	1300	1300	1400	1400	1400	1400
15	УВ	1800	1800	1800	1900	1900	1900	1700	1700	1700	1800	1800	1800	1400	1400	1500	1500	1500	1500	1500	1500	1500	1500	1500	1500
16	ХО	1700	1700	1700	1700	1700	1700	1700	1700	1700	1700	1700	1700	1400	1500	1500	1500	1500	1500	1500	1500	1500	1500	1500	1500
17	ХӨ	1700	1700	1700	1700	1700	1700	1700	1700	1700	1700	1700	1700	1400	1500	1500	1500	1600	1600	1600	1600	1600	1600	1600	1600
18	ХЭ	1600	1600	1600	1600	1600	1600	1600	1600	1600	1600	1600	1600	1000	1200	1200	1200	1200	1200	1200	1200	1200	1200	1200	1200
19	ДА	1700	1700	1700	1700	1700	1700	1700	1700	1700	1700	1700	1700	1000	1000	1200	1200	1200	1200	1200	1200	1300	1300	1300	1300
20	УБ	1667	1667	1667	1667	1667	1697	1655	1645	1645	1645	1645	1677	1200	1200	1200	1233	1233	1233	1233	1233	1233	1233	1233	1233
21	ОР	1500	1500	1500	1500	1500	1500	1600	1600	1600	1600	1600	1600	1200	1200	1200	1200	1200	1200	1200	1200	1200	1200	1200	1200
22	ГС	1600	1600	1600	1600	1600	1700	1600	1600	1600	1600	1600	1700	1300	1500	1500	1500	1500	1500	1500	1500	1500	1800	1800	1800

Тэмдэглэгээ:

- Худалдаанд байхгүй

Улаанбаатар хотод зарагдаж байгаа автобензин, дизель, хийн түлшний үнэ, 1-р сарын 11-ний байдлаар

Хүснэгт 4.

		хэмжих нэгж	Жаст ойл	Петровис	Магнай трейд	Сод монгол	Шунхлай	Юнигаз	Дундаж үнэ
1	Аи-95	литр		1970			2000		1985
2	Аи-76, 80	литр	1550	1515	1550	1515	1550		1536
3	Аи-92, 93	литр	1850	1820	1850	1820	1850		1838
4	Дизель түлш	литр		1885	1885	1885	1885		1885
5	Газ	литр						1150	1150

Аймгийн төвүүдэд зарагдаж байгаа автобензин, дизелийн түлшний үнэ, 2012 оны 1-р сарын 11-ний байдлаар

Хүснэгт 5.

Аймаг		АИ-80	АИ -92	Дизелийн түлш
Код	Нэр			
1	АР	1650	1960	1980
2	БӨ	1716	2133	2033
3	БХ	1680	1980	1990
4	БУ	1390	1700	1700
5	ГО	1800	2130	2060
6	ДО	1520	1790	1850
7	ДД	1730	1990	2000
8	ДУ	-	1890	1940
9	ЗА	1800	2200	2100
10	ӨВ	1710	1950	1970
11	ӨМ	1800	1990	2080
12	СҮ	1750	2010	2025
13	СЭ	1340	1590	1680
14	ТӨ	1570	1885	1880
15	УВ	1577	1983	1833
16	ХО	1800	2150	2130
17	ХӨ	1760	2010	2050
18	ХЭ	1670	1980	1995
19	ДА	1340	1620	1680
20	УБ	1536	1838	1885
21	ОР	1340	1670	1700
22	ГС	1420	1700	1710

Ноолуурын үнэ, 2011 оны 12 -р сарын 7-ноос 2012 оны 1-р сарын 11-ний байдлаар, аймгаар

Хүснэгт 6.

Аймаг		Ноолуур, кг		Ноолуур, кг		Ноолуур, кг		Ноолуур, кг		Ноолуур, кг		Ноолуур, кг	
		Цагаан	Бор	Цагаан	Бор	Цагаан	Бор	Цагаан	Бор	Цагаан	Бор	Цагаан	Бор
Код	Нэр	ХИ.07		ХИ.14		ХИ.21		ХИ.28		I.04		I.11	
1	АР	52000	52000	55000	55000	55000	55000	55000	55000	45000	45000	50000	50000
2	БӨ	48000	48000	48000	48000	48000	48000	48000	48000	48000	48000	50000	50000
3	БХ	50000	48000	48000	45000	48000	45000	48000	45000	48000	45000	48000	45000
4	БУ	-	-	-	-	-	-	-	-	-	-	-	-
5	ГО	50000	50000	50000	50000	45000	45000	45000	45000	46000	46000	46000	46000
6	ДО	40000	40000	40000	40000	40000	40000	40000	40000	40000	40000	40000	40000
7	ДД	-	-	-	-	-	-	-	-	-	-	-	-
8	ДУ	48000	48000	48000	48000	45000	45000	45000	45000	45000	45000	48000	48000
9	ЗА	45000	45000	45000	45000	42000	42000	42000	42000	45000	45000	45000	45000
10	ӨВ	-	-	-	-	-	-	-	-	-	-	-	-
11	ӨМ	40000	40000	40000	40000	40000	40000	40000	40000	43000	43000	45000	45000
12	СҮ	45000	20000	45000	20000	45000	20000	45000	20000	45000	20000	45000	20000
13	СЭ	-	-	-	-	-	-	-	-	-	-	-	-
14	ТӨ	-	-	-	-	-	-	-	-	-	-	-	-
15	УВ	53000	-	53000	-	53000	-	53000	-	53000	-	53000	-
16	ХО	52000	52000	52000	52000	52000	52000	52000	52000	50000	50000	48000	48000
17	ХӨ	50000	50000	50000	50000	50000	50000	50000	50000	40000	40000	40000	40000
18	ХЭ	-	-	-	-	-	-	-	-	-	-	-	-
19	ДА	50000	50000	50000	50000	45000	45000	45000	45000	45000	45000	45000	45000
20	УБ*	48000	-	44000	-	43000	-	48000	-	50000	-	52000	-
21	ОР	50000	45000	50000	45000	50000	45000	45000	43000	45000	43000	-	43000
22	ГС	-	-	-	-	-	-	-	-	-	-	-	-

Тэмдэглэл:

* - Улаанбаатар хотод "Эмээлт" түүхий эдийн захын үнэ

- Худалдаанд байхгүй