

ТАНИЛЦУУЛГА

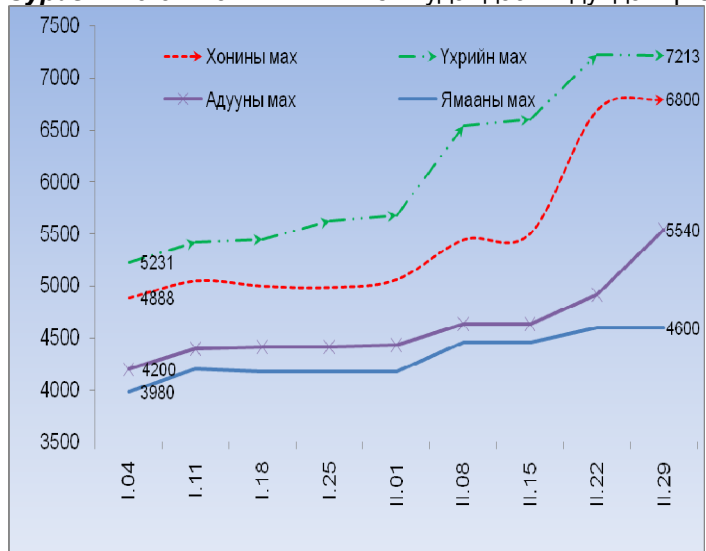
*Хүнсний гол нэрийн барааны үнэ,
2012 оны 2-р сарын 29-ны байдлаар*

2012 оны 2-р сарын 29-ны байдлаар Улаанбаатар хотын хүнсний зах, дэлгүүрт худалдаалагдаж байгаа хүнсний гол нэрийн барааны үнийг өмнөх 7 хоногийнхтой харьцуулахад 0.7 хувиар өсчээ.

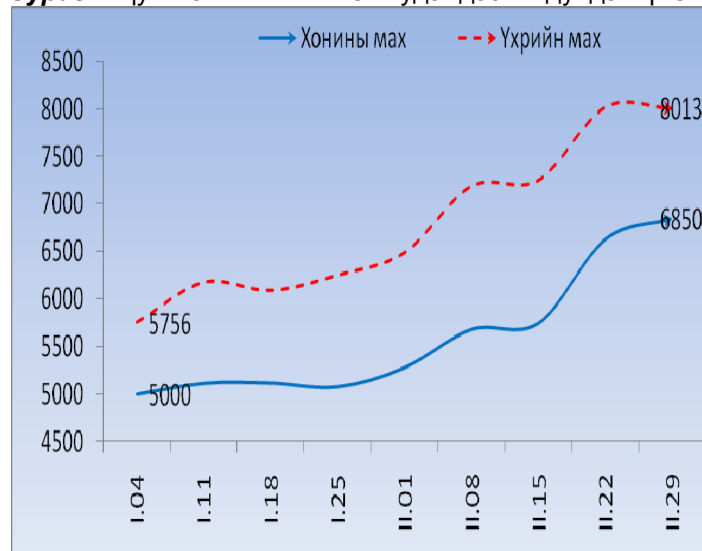
Махны дундаж үнэ: 2012 оны 2-р сарын 29-ны байдлаар өмнөх 7 хоногийн үнэтэй харьцуулахад хонины махны үнэ 1.5 хувь, адууны махны үнэ 12.7 хувиар өссөн бол, үхрийн махны үнэ 0.2 хувиар буурч, ямааны махны үнэ тогтвортой байлаа.

2012 оны 2-р сарын 29-ны байдлаар 1 кг хонины /ястай/ махны үнэ дунджаар 6800 төгрөг, үхрийн мах /ястай/ – 7213 төгрөг, ямааны мах - 4600 төгрөг, адууны мах – 5540 төгрөг, хонины цул мах – 6850 төгрөг, үхрийн цул мах – 8013 төгрөгийн үнэтэй байв (Зураг 1; 2).

Зураг 1. Ястай махны жижиглэн худалдааны дундаж үнэ



Зураг 2. Цул махны жижиглэн худалдааны дундаж үнэ

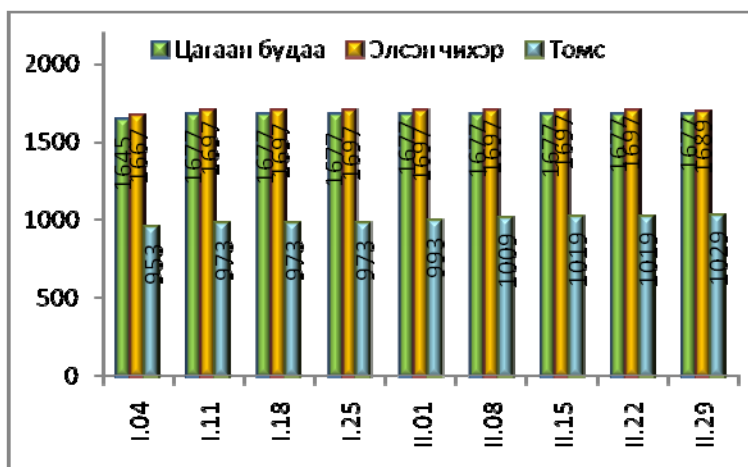


Гурилын үнэ: 2012 оны 2-р сарын 29-ны байдлаар гурилын үнийг өмнөх 7 хоногийн үнэтэй харьцуулахад тогтвортой байлаа.

Будаа, элсэн чихрийн дундаж үнэ: 2012 оны 2-р сарын 29-ны байдлаар элсэн чихрийн үнийг өмнөх 7 хоногийн үнэтэй харьцуулахад 0.5 хувиар буурсан байна.

Цагаан будааны үнийг өмнөх 7 хоногийнхтой харьцуулахад тогтвортой байна. (Зураг 5).

Зураг 3



Төмс, хүнсний ногооны дундаж үнэ: 2012 оны 2-р сарын 29-ны байдлаар төмс, хүнсний ногооны үнийг өмнөх 7 хоногийн дундаж үнэтэй харьцуулахад төмсний үнэ 1.0 хувь, байцаа 6.1 хувиар өссөн бол, лууван, сонгины үнэ тогтвортой байв.

Сүү, өндөг, ургамлын тос, цөцгийн тосны дундаж үнэ: 2012 оны 2-р сарын 29-ны байдлаар өмнөх 7 хоногийн дундаж үнэтэй харьцуулахад задгай сүүний үнэ 2.6 хувиар өссөн бол, 1 литрийн савлагаатай "Шинэ Сүү"-ний үнэ 3.7 хувиар буурч, 0.5 литрийн савлагаатай "Элекстер" сүүний үнэ тогтвортой байна. Өмнөх 7 хоногийн дундаж үнэтэй харьцуулахад ургамлын тосны үнэ 2.0 хувиар өссөн бол, өндөг, цөцгийн тосны үнэ тогтвортой байв.

Хүнсний гол нэрийн барааны үнэ, аймгаар

Хүнсний гол нэрийн барааны 7 хоногийн үнийн судалгаанд аймгийн төвүүдээс гурил, хонь, ямаа, үхрийн мах, цагаан будаа, шингэн сүү, элсэн чихрийн үнийг судалдаг (Хавсралт хүснэгт 3).

Гурилын үнэ: 2012 оны 2-р сарын 29-ны байдлаар аймгийн төвүүдийн хүнсний зах, дэлгүүрт хэрэглээ ихтэй 1-р зэргийн гурилын үнэ 540-900 төгрөгийн хооронд худалдаалагдсан байна. Гурилын үнэ өмнөх 7 хоногийнхтой харьцуулахад Өмнөговь, Төв аймагт 10-25 төгрөгөөр өссөн байна.

Баян-Өлгий аймагт 1-р зэргийн гурилын үнэ хямд буюу 540 төгрөг байхад, Говь-Алтай, Өмнөговь аймагт 900 төгрөг байгаа нь өндөр үнэ байлаа.

Махны үнэ: 2012 оны 2-р сарын 29-ны байдлаар хонины махны дундаж үнэ өмнөх 7 хоногийнхоос Баян-Өлгий, Баянхонгор, Говь-Алтай, Завхан, Өвөрхангай, Сүхбаатар, Увс, Хэнтий, Дархан-Уул, Орхон, Говьсүмбэр аймагт 100-1000 төгрөгөөр өсчээ. Хонины махны үнэ 4400-7000 төгрөгийн хооронд худалдаалагдсан байна. Дорноговь аймагт 4400 төгрөг байгаа нь хамгийн хямд үнэ байгаа бол, Дархан-Уул аймагт 7000 төгрөг байгаа нь хамгийн өндөр үнэ байна.

Үхрийн махны үнэ өмнөх 7 хоногийнхоос Баян-Өлгий, Баянхонгор, Завхан, Сүхбаатар, Увс, Ховд, Хэнтий, Дархан-Уул, Орхон аймагт 200-1500 төгрөгөөр өссөн байна. Дундговь, Өмнөговь, Говьсүмбэр аймагт үхрийн мах худалдаалахгүй байна. Үхрийн махны үнэ Увс аймагт 5000 төгрөг байгаа нь хамгийн хямд үнэ байгаа бол, Дархан-Уул аймагт 8000 төгрөг буюу хамгийн өндөр үнэтэй байна.

Ямааны махны үнэ Баян-Өлгий, Баянхонгор, Булган, Завхан, Увс, Хэнтий, Дархан-Уул, Орхон, Говьсүмбэр аймагт 200-1500 төгрөгөөр өссөн бол, бусад аймагт тогтвортой байна. Ямааны махны үнэ Сүхбаатар аймагт 3500 төгрөг байгаа нь хямд үнэ байгаа бол, Өвөрхангай аймагт 6500 төгрөг буюу хамгийн өндөр үнэтэй байна.

Малын сүүний үнэ: 2012 оны 2-р сарын 29-ны байдлаар малын сүү аймгуудад 1200-2500 төгрөгийн хооронд худалдаалагдаж байна. Сүүний үнэ Баян-Өлгий, Өмнөговь, Увс, Дархан-Уул аймагт 33-300 төгрөгөөр өссөн бол, Ховд, Говьсүмбэр аймагт 200 төгрөгөөр буурчээ.

Цагаан будаа, элсэн чихрийн үнэ: 2012 оны 2-р сарын 29-ны байдлаар цагаан будааны үнэ өмнөх долоо хоногийнхтой харьцуулахад Баян-Өлгий, Ховд аймагт 100-150 төгрөгөөр өссөн бол, Төв, Говьсүмбэр аймагт 50-80 төгрөгөөр буурсан байна. Аймгуудад цагаан будаа 1 кг нь 1450-2000 төгрөгөөр зарагдаж байна.

Элсэн чихрийн үнэ өмнөх долоо хоногийнхтой харьцуулахад Сүхбаатар, Увс, Ховд аймагт 33-50 төгрөгөөр өссөн бол, Төв, Говьсүмбэр аймагт 100 төгрөгөөр буурсан байна. Аймгуудад элсэн чихэр 1 кг нь 1500-1933 төгрөгийн хооронд худалдаалагдаж байна.

Улаанбаатар хотын гол нэрийн зарим барааны үнэ, үнийн индекс
(2012 оны 2-р сарын 29-ний байдлаар өмнөх 7 хоногийн дундаж үнэтэй харьцуулснаар)

№	Барааны нэр		2012 он		II - 29 %
			2 сарын		
			22-ны үнэ	29-ний үнэ	II - 22
1	"Алтан тариа" гурил	дээд, савласан, кг	911	911	100.0
		I зэрэг, задгай, кг	696	696	100.0
2	Талх	"Атар", 600 гр	650	650	100.0
		"Зууван чех", 600 гр	859	859	100.0
3	Цагаан будаа, кг		1677	1677	100.0
4	Хонины мах, ястай, кг		6700	6800	101.5
5	Үхрийн мах, ястай, кг		7229	7213	99.8
6	Үхрийн мах, цул, кг		8029	8013	99.8
7	Адууны мах, ястай, кг		4917	5540	112.7
8	Ямааны мах, ястай, кг		4600	4600	100.0
9	Сүү	задгай, л	1333	1367	102.6
		"Элекстер", 0.5 л	773	773	100.0
		"Шинэ Сүү", л	1727	1663	96.3
10	Тараг, савласан, 900 гр, "Цөцгийтэй"		1619	1597	98.6
11	Цөцгийн тос, 250 гр		2186	2186	100.0
12	Ургамлын тос, "Кларина", л		2749	2805	102.0
13	Элсэн чихэр, кг		1697	1689	99.5
14	Ногоон цай, савласан, 2 кг		3825	3825	100.0
15	Өндөг, ш		259	259	100.0
16	Алим, "Фүжи" сортын, кг		3177	3359	105.7
17	Төмс, дотоод, кг		1019	1029	101.0
18	Лууван, дотоод, кг		955	955	100.0
19	Байцаа, импортын, кг		979	1039	106.1
21	Сонгино, бөөрөнхий, импортын, кг		967	967	100.0
22	Шатахуун	Аи-80 автобензин, л	1430	1430	100.0
		Аи-92 автобензин, л	1730	1730	100.0
		Дизелийн түлш, л	1780	1780	100.0
ДҮН					100.7

2012 оны 2-р сарын 29-ний байдлаар гол нэрийн барааны үнийг дүнгээр нь өмнөх 7 хоногийнхтой харьцуулахад 0.4 хувиар өссөн байна.

Улаанбаатар хотын хүнсний гол нэрийн барааны үнэ, хүнсний зах, дэлгүүрээр

2012 оны 2-р сарын 29-ний байдлаар

Хүснэгт 2.

		хэмжих нэгж	"Баянзүрх" зах	"Номин" Хайпер-маркет	"Хүчит шонхор" зах	"Бөмбөгөр" ХТ	"Меркури" зах	"Барс" ХТ	"Таван эрдэнэ" зах	"Хар хорин" зах	"Миний" Дэлгүүр	"Макс" Супер-маркет	дундаж үнэ	
1	"Алтан тариа" задгай гурил	дээд	кг	800	919	850	800	800	850	800	929	860	845	
		1-р зэрэг	кг	650	799	700	600	600	700	700	744	772	696	
		2-р зэрэг	кг	550		500	550		480	550	550	622		543
2	"Алтан тариа" савласан гурил	дээдийн дээд	кг	1000	1129	1100	1000	1300	1000	1100	1000	1190	1100	1092
		дээд	кг	850	969	850	800	1000	850	900	900	990	1000	911
		1-р зэрэг	кг	750	799	700	700	900	700	750	700	760	810	757
		2-р зэрэг	кг	550	569	600	550	800	500	600	600		600	597
3	"Алейка" дээд гурил	кг	800	969	950	750		800	950	900	1046	978	905	
4	Сүү	Сүү ХК 1л	литр	1650	1739	1550	1700	1600	1700	1750	1700		1580	1663
		Сүү ХК	литр	750	799	750	750	850	750	800	750		760	773
		Задгай	литр	1400		1400				1300				1367
5	Тараг, Цөцгийтэй	литр	1550	1679		1600	1600	1550	1600	1600		1600	1597	
6	Талх	Атар	ширхэг	630	640	680	630	700	650	650	640	640	650	
		Зууван чех	ширхэг	780	879	850	780	950	850	900	850	910	840	859
7	Будаа	цагаан	кг	1700	1919	1600	1500	1900	1500	1600	1500	1800	1750	1677
		шар	кг	1600	1790	1600	1400		1500	1700	1500		1920	1626
8	Цөцгийн тос, 250 гр	кг	2400	2350	2400	2300		2400	2500	2500		2500	2419	
9	Ургамлын тос	1 литр	2700		2600	2600	3000	2900	2800	2800	3040		2805	
10	Ногоон цай, Гүрж	кг	4000		3800	4200		4200		4500			4140	
11	Элсэн чихэр	кг	1600	1890	1600	1500	1800	1500	1700	1600	1800	1900	1689	
12	Хонины мах	ястай	кг	6500		6500	6800	8000	6800	6800	6200		6800	
		цул	кг	6800		6800		7000		6800			6850	
13	Үхрийн мах	ястай	кг	6500		6500	7500	8200	7300	7500	7500	7500	7213	
		цул	кг	7500		7500	8500	8800	7800	8000	7500	8500		8013
14	Адууны мах, ястай	кг	5500			6000		5000	5200	6000			5540	
15	Ямааны мах, ястай	кг	4700		4300	4700		4700		4600			4600	
16	Төмс	монгол	кг	1100	999	900	1000	1000	900	1200	900	1090	1200	1029
		хятад	кг	600		500	700		500	800	600	770		639
17	Лууван	монгол	кг	1000	999	800	1000	1000	1000	1000	800		990	954
		хятад	кг	700		600	800		700	700	500	700		671
18	Байцаа	кг	1000	999	900	900	1300	1000	1200	800	1190	1100	1039	
19	Манжин	кг	1000		800	900	1500	1000	1200	900	690		999	
20	Сонгино, хятад бөөрөнхий	кг	1000	799	800	1000	1000	1000	1000	900		1200	967	
21	Алим, фүжи	кг	3000	3299	3000	3000	3500	3500	3500	3000	3290	4500	3359	
22	Өндөг, ОХУ	ширхэг	260	285	230	250	250	230	260	250	275	285	258	

Улаанбаатар хотод зарагдаж байгаа автобензин, дизель, хийн түлшний үнэ, 2-р сарын 29-ний байдлаар

Хүснэгт 4.

		Хэмжих нэгж	Жаст ойл	Петровис	Магнай трейд	Сод монгол	Шунхлай	Юнигаз	Дундаж үнэ
1	Аи-95	литр		1830		1830	1830		1830
2	Аи-80	литр	1430	1430	1430	1430	1430		1430
3	Аи-92	литр	1730	1730	1730	1730	1730		1730
4	Дизель түлш	литр	1780	1780	1780	1780	1780		1780
5	Газ	литр						1150	1150

Аймгийн төвүүдэд зарагдаж байгаа автобензин, дизелийн түлшний үнэ, 2012 оны 2-р сарын 29-ний байдлаар

Хүснэгт 5.

Аймаг		АИ-80	АИ -92	Дизелийн түлш
Код	Нэр			
1	АР	1580	1870	1910
2	БӨ	1600	2000	2000
3	БХ	1610	1890	1940
4	БУ	1470	1770	1810
5	ГО	1720	2010	2020
6	ДО	1490	1750	1850
7	ДД	1620	1900	1940
8	ДУ	1490	1810	1870
9	ЗА	1670	1920	1920
10	ӨВ	1580	1870	1900
11	ӨМ	1620	1850	1870
12	СҮ	1640	1920	1960
13	СЭ	1530	1830	1880
14	ТӨ	1460	1760	1810
15	УВ	1660	1960	1960
16	ХО	1685	2000	2000
17	ХӨ	1600	1980	1950
18	ХЭ	1570	1850	1920
19	ДА	1440	1722	1780
20	УБ	1430	1730	1780
21	ОР	1450	1750	1800
22	ГС	1460	1770	1810

Ноолуурын үнэ, 2012 оны 1-р сарын 4-нөөс 2012 оны 2-р сарын 29-ний байдлаар, аймгаар

Хүснэгт 6.

Аймаг		Ноолуур, кг		Ноолуур, кг		Ноолуур, кг		Ноолуур, кг		Ноолуур, кг		Ноолуур, кг		Ноолуур, кг		Ноолуур, кг	
		Цагаан	Бор	Цагаан	Бор	Цагаан	Бор	Цагаан	Бор	Цагаан	Бор	Цагаан	Бор	Цагаан	Бор	Цагаан	Бор
Код	Нэр	I.04		I.11		I.18		I.25		II.01		II.08		II.15		II.29	
1	АР	45000	45000	50000	50000	50000	50000	50000	50000	50000	50000	55000	55000	55000	55000	55000	55000
2	БӨ	48000	48000	50000	50000	50000	50000	50000	50000	50000	50000	52000	52000	50000	50000	52000	52000
3	БХ	48000	45000	48000	45000	45000	45000	45000	45000	45000	45000	45000	45000	45000	45000	45000	45000
4	БУ	-	-	-	-	-	-	-	-	-	-	-	-	-	-	-	-
5	ГО	46000	46000	46000	46000	46000	46000	46000	46000	46000	46000	46000	46000	45000	45000	45000	45000
6	ДО	40000	40000	40000	40000	40000	40000	40000	40000	40000	40000	45000	45000	45000	45000	45000	45000
7	ДД	-	-	-	-	-	-	-	-	-	-	-	-	-	-	-	-
8	ДУ	45000	45000	48000	48000	48000	48000	45000	45000	45000	45000	40000	40000	40000	40000	40000	40000
9	ЗА	45000	45000	45000	45000	45000	45000	45000	45000	46000	46000	46000	46000	46000	46000	46000	46000
10	ӨВ	-	-	-	-	-	-	-	-	-	-	-	-	-	-	-	-
11	ӨМ	43000	43000	45000	45000	45000	45000	46000	46000	48000	48000	45000	45000	47000	47000	-	-
12	СҮ	45000	20000	45000	20000	45000	20000	45000	20000	45000	20000	45000	20000	45000	20000	45000	20000
13	СЭ	-	-	-	-	-	-	-	-	-	-	-	-	-	-	-	-
14	ТӨ	-	-	-	-	-	-	-	-	-	-	-	-	-	-	-	-
15	УВ	53000	-	53000	-	53000	-	-	-	-	-	-	-	-	-	-	-
16	ХО	50000	50000	48000	48000	48000	48000	48000	48000	48000	48000	48000	48000	48000	48000	48000	48000
17	ХӨ	40000	40000	40000	40000	40000	40000	40000	40000	40000	40000	45000	45000	45000	45000	45000	45000
18	ХЭ	-	-	-	-	-	-	-	-	-	-	-	-	-	-	-	-
19	ДА	45000	45000	45000	45000	45000	45000	45000	45000	45000	45000	45000	45000	45000	45000	45000	45000
20	УБ*	50000	-	52000	-	52000	-	42000	-	42000	-	47000	-	48000	-	-	-
21	ОР	45000	43000	45000	43000	45000	43000	45000	43000	45000	43000	45000	43000	45000	43000	45000	43000
22	ГС	-	-	-	-	-	-	-	-	-	-	-	-	-	-	45000	45000

Тэмдэглэл:

* - Улаанбаатар хотод "Эмээлт" түүхий эдийн захын үнэ

- Худалдаанд байхгүй