

ТАНИЛЦУУЛГА

*Хүнсний гол нэрийн барааны үнэ,
2012 оны 7-р сарын 25-ны байдлаар*

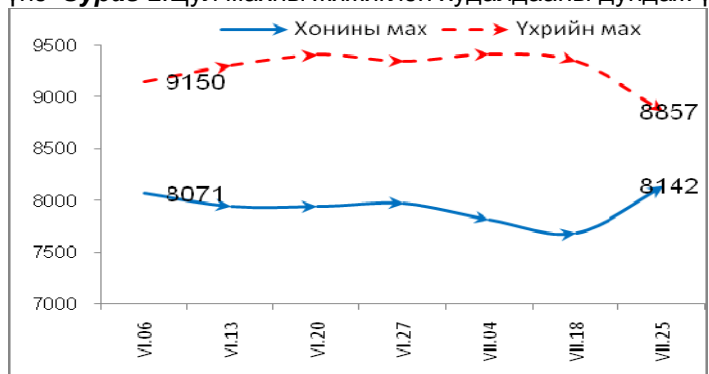
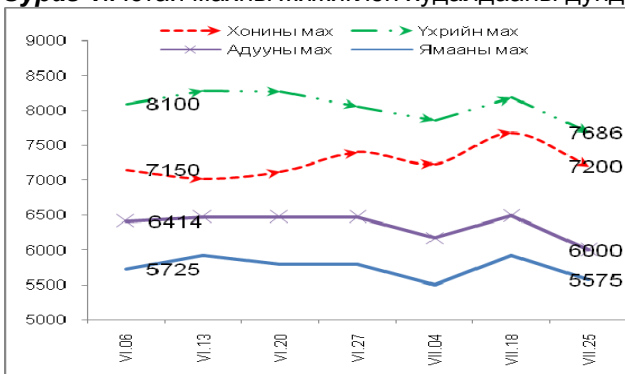
2012 оны 7-р сарын 25-ны байдлаар гол нэрийн барааны үнийг дүнгээр нь өмнөх сарын дундаж үнэтэй харьцуулахад 0.7 хувиар өссөн бол, өмнөх 7 хоногийнхтой харьцуулахад 1.4 хувиар буурсан байна.

Махны дундаж үнэ: 2012 оны 7-р сарын 25-ны байдлаар өмнөх сарын дундаж үнэтэй харьцуулахад үхрийн махны үнэ 4.8-6.0 хувь, адууны махны үнэ 7.1 хувь, ямааны махны үнэ 4.1 хувиар буурсан бол, хонины /ястай/ махны үнэ 0.4 хувиар өссөн байна.

Махны үнийг өмнөх 7 хоногийн үнэтэй харьцуулахад үхрийн махны үнэ 5.2-6.1 хувь, хонины /ястай/ махны үнэ 6.3 хувь, адууны махны үнэ 7.5 хувь, ямааны махны үнэ 5.9 хувиар буурчээ.

2012 оны 7-р сарын 25-ны байдлаар 1 кг хонины /ястай/ махны үнэ дунджаар 7200 төгрөг, хонины цул мах 8142 төгрөг, үхрийн /ястай/ мах 7686 төгрөг, үхрийн цул мах 8857 төгрөг, ямааны мах 5575 төгрөг, адууны мах 6000 төгрөгийн үнэтэй байлаа (Зураг 1; 2).

Зураг 1. Ястай махны жижиглэн худалдааны дундаж үнэ **Зураг 2. Цул махны жижиглэн худалдааны дундаж үнэ**

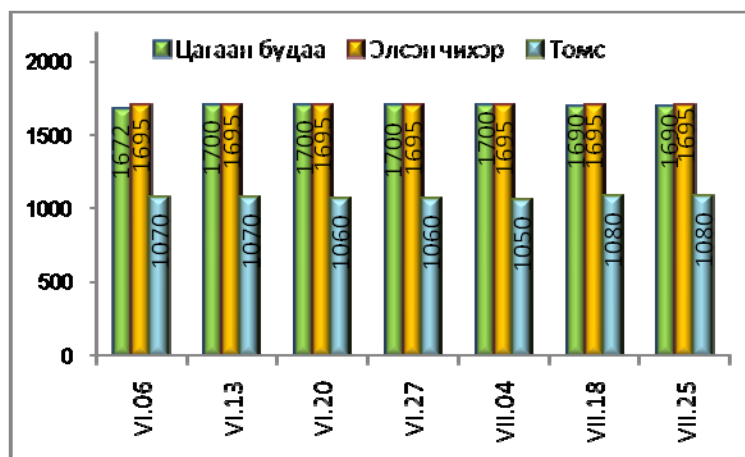


Гурилын үнэ: 2012 оны 7-р сарын 25-ны байдлаар гурилын үнэ өмнөх сарын дундаж үнэтэй харьцуулахад “Алтан тариа” ХК-ны задгай 1-р зэргийн гурил 3.1 хувь, савласан дээд гурил 1.7 хувиар өссөн байна. Өмнөх 7 хоногийн дундаж үнэтэй харьцуулахад “Алтан тариа” ХК-ны задгай 1-р зэргийн гурил 0.7 хувиар өссөн бол, савласан дээд гурилын үнэ тогтвортой байна.

Будаа, элсэн чихрийн дундаж үнэ: 2012 оны 7-р сарын 25-ны байдлаар элсэн чихрийн үнийг өмнөх 6-р сарын үнэтэй болон өмнөх 7 хоногийнхтой харьцуулахад тогтвортой байна.

Цагаан будааны үнийг өмнөх сарын дундаж үнэтэй харьцуулахад 0.2 хувиар буурсан бол, өмнөх 7 хоногийнхтой харьцуулахад тогтвортой байна (Зураг 3).

Зураг 3



Төмс, хүнсний ногооны дундаж үнэ: 2012 оны 7-р сарын 25-ны байдлаар төмс, хүнсний ногооны үнийг өмнөх сарын дундаж үнэтэй харьцуулахад луувангийн үнэ 64.2 хувь, байцааны үнэ 14.7 хувь, төмсний үнэ 1.4 хувь, сонгины үнэ 0.3 хувиар буурчээ.

Өмнөх 7 хоногийн дундаж үнэтэй харьцуулахад луувангийн үнэ 46.4 хувь, сонгины үнэ 1.0 хувиар өсчээ. Харин байцаа, төмсний үнэ тогтвортой байлаа.

Сүү, өндөг, ургамлын тос, цөцгийн тосны дундаж үнэ: 2012 оны 7-р сарын 25-ны байдлаар өмнөх сарын дундаж үнэтэй харьцуулахад задгай сүүний үнэ 14.3 хувь, 1 литрийн савлагаатай сүүний үнэ 0.5 хувиар буурсан бол, 0.5 литрийн савлагаатай сүүний үнэ 5.5 хувиар өсчээ.

Өмнөх 7 хоногийн дундаж үнэтэй харьцуулахад сүүний үнэ тогтвортой байлаа.

Ургамлын тосны үнийг өмнөх сарын үнэтэй харьцуулахад 0.3 хувиар буурч, өмнөх 7 хоногийнхтой харьцуулахад тогтвортой байжээ.

Цөцгийн тосны үнийг өмнөх сарын дундаж үнэтэй харьцуулахад 3.7 хувь, өмнөх 7 хоногийнхтой харьцуулахад тогтвортой байна.

Хүнсний гол нэрийн барааны үнэ, аймгаар

Хүнсний гол нэрийн барааны 7 хоногийн үнийн судалгаанд аймгийн төвүүдээс гурил, хонь, ямаа, үхрийн мах, цагаан будаа, шингэн сүү, элсэн чихрийн үнийг судалдаг (Хавсралт хүснэгт 3).

Гурилын үнэ: 2012 оны 7-р сарын 25-ны байдлаар аймгийн төвүүдийн хүнсний зах, дэлгүүрт хэрэглээ ихтэй 1-р зэргийн гурилын үнэ 620-950 төгрөгийн хооронд худалдаалагдсан байна. Гурилын үнийг өмнөх 7 хоногийнхтой харьцуулахад Архангай аймагт 20 төгрөгөөр өсч, Дорноговь аймагт 20 төгрөгөөр буурчээ.

Төв аймагт 1-р зэргийн гурилын үнэ хямд буюу 620 төгрөг байхад, Хөвсгөл аймагт 950 төгрөг байгаа нь өндөр үнэ байлаа.

Махны үнэ: 2012 оны 7-р сарын 25-ны байдлаар хонины махны дундаж үнэ өмнөх 7 хоногийнхоос Завхан, Орхон, Дорноговь, Дорнод аймагт 100-500 төгрөгөөр өсч, Архангай, Баянхонгор, Говь-Алтай, Дархан-Уул аймагт 200-1300 төгрөгөөр буурчээ. Хонины махны үнэ 5200-8000 төгрөгийн хооронд худалдаалагдсан байна. Хонины махны үнэ Ховд аймагт 8000 төгрөг байгаа нь хамгийн өндөр үнэ байгаа бол, Баянхонгор аймагт 5200 төгрөг байгаа нь хамгийн хямд үнэ байжээ.

Үхрийн махны үнэ өмнөх 7 хоногийнхоос Булган, Дорнод аймагт 500 төгрөгөөр өссөн бол, Завхан, Увс, Архангай, Баянхонгор, Орхон, Баян-Өлгий, Дархан-Уул аймагт 200-1000 төгрөгөөр буурчээ. Үхрийн махны үнэ Төв, Сэлэнгэ, Дорноговь, Өвөрхангай, Ховд аймагт 8000 төгрөг буюу хамгийн өндөр үнэтэй байхад, Баянхонгор аймагт 6000 төгрөг байгаа нь хамгийн хямд үнэ байлаа.

Ямааны махны үнэ Говь-Алтай, Увс, Дорноговь аймагт 100-200 төгрөгөөр өссөн бол, Архангай, Баянхонгор, Өвөрхангай, Дархан-Уул, Дорнод аймагт 100-1000 төгрөгөөр буурсан байна. Ямааны махны үнэ Баянхонгор аймагт хамгийн хямд буюу 4500 төгрөг байхад, Хөвсгөл аймагт 7000 төгрөг буюу хамгийн өндөр үнэ байлаа.

Малын сүүний үнэ: 2012 оны 7-р сарын 25-ны байдлаар малын сүү аймгуудад 500-1800 төгрөгийн хооронд худалдаалагдаж байна. Сүүний үнэ Өвөрхангай, Орхон, Увс, Ховд аймагт 100-300 төгрөгөөр буурч, бусад аймагт тогтвортой байв.

Цагаан будаа, элсэн чихрийн үнэ: 2012 оны 7-р сарын 25-ны байдлаар цагаан будааны үнийг өмнөх 7 хоногийнхтой харьцуулахад Өмнөговь аймагт 50 төгрөгөөр буурлаа. Аймгуудад цагаан будаа 1 кг нь 1400-2000 төгрөгөөр худалдаалагдсан байна.

Элсэн чихрийн үнийг өмнөх 7 хоногийн үнэтэй харьцуулахад бүх аймагт тогтвортой байлаа. Аймгуудад элсэн чихэр 1 кг нь 1500-1800 төгрөгийн хооронд худалдаалагдсан байна.

Улаанбаатар хотын гол нэрийн зарим барааны үнэ, үнийн индекс

(2012 оны 7-р сарын 25-ны байдлаар өмнөх сар болон 7 хоногийн дундаж үнэтэй харьцуулснаар)

Хүснэгт 1.

№	Барааны нэр		2012 он			VII - 18	VII - 18
			6 сарын дундаж үнэ	7 сарын		VI сар	%
				18-ны үнэ	25-ны үнэ		
1	"Алтан тариа" гурил	дээд, савласан, кг	877	892	892	101.7	100.0
		I зэрэг, задгай, кг	682	698	703	103.1	100.7
2	Талх	"Атар", 600 гр	653	653	653	100.0	100.0
		"Зууван чех", 600 гр	919	919	919	100.0	100.0
3	Цагаан будаа, кг		1 693	1 690	1 690	99.8	100.0
4	Хонины мах, ястай, кг		7 174	7 686	7 200	100.4	93.7
5	Үхрийн мах, ястай, кг		8 177	8 186	7 686	94.0	93.9
6	Үхрийн мах, цул, кг		9 302	9 344	8 857	95.2	94.8
7	Адууны мах, ястай, кг		6 457	6 486	6 000	92.9	92.5
8	Ямааны мах, ястай, кг		5 813	5 925	5 575	95.9	94.1
9	Сүү	задгай, л	933	800	800	85.7	100.0
		"Элекстер", 0.5 л	624	659	659	105.5	100.0
		"Шинэ Сүү", л	1 454	1 446	1 446	99.5	100.0
10	Тараг, савласан, 900 гр, "Цөцгийтэй"		1 462	1 457	1 457	99.7	100.0
11	Цөцгийн тос, 250 гр		2 132	2 210	2 210	103.7	100.0
12	Ургамлын тос, "Кларина", л		2 705	2 698	2 698	99.7	100.0
13	Элсэн чихэр, кг		1 695	1 695	1 695	100.0	100.0
14	Ногоон цай, савласан, 2 кг		3 744	3 732	3 732	99.7	100.0
15	Өндөг, ш		263	263	263	99.9	100.0
16	Алим, "Фүжи" сортын, кг		3 583	3 540	3 720	103.8	105.1
17	Төмс, дотоод, кг		1 065	1 080	1 080	101.4	100.0
18	Лууван, дотоод, кг		1 409	1 580	2 313	164.2	146.4
19	Байцаа, импортын, кг		1 495	1 715	1 715	114.7	100.0
21	Сонгино, бөөрөнхий, импортын, кг		997	990	1 000	100.3	101.0
22	Шатахуун	Аи-80 автобензин, л	1 484	1 484	1 484	100.0	100.0
		Аи-92 автобензин, л	1 570	1 570	1 570	100.0	100.0
		Дизелийн түлш, л	1 700	1 700	1 700	100.0	100.0
ДҮН						100.7	98.6

2012 оны 7-р сарын 25-ны байдлаар гол нэрийн барааны үнийг дүнгээр нь өмнөх сарын дундаж үнэтэй харьцуулахад 0.7 хувиар өссөн бол, өмнөх 7 хоногийн дундаж үнэтэй харьцуулахад 1.4 хувиар буурсан байна.

Улаанбаатар хотын хүнсний гол нэрийн барааны үнэ, хүнсний зах, дэлгүүрээр

2012 оны 7-р сарын 25-ны байдлаар

Хүснэгт 2.

		хэмжих нэгж	"Баянзүрх" зах	"Номин" Хайпер-маркет	"Хүчит шонхор" зах	"Бөмбөгөр" ХТ	"Меркури" зах	"Барс" ХТ	"Таван эрдэнэ" зах	"Хар хорин" зах	"Миний" Дэлгүүр	"Макс" Супер-маркет	Дундаж үнэ	
1	"Алтан тариа" задгай гурил	дээд	кг	800	829	800	800	800	850	900	870	830	831	
		1-р зэрэг	кг	750	719	700	650	700	700	650	690	772	703	
		2-р зэрэг	кг	600		500	500	500	500	500	500	600		533
2	"Алтан тариа" савласан гурил	дээдийн дээд	кг	1000	1029	1100	1000	1200	1000	1000	1000	1050	1120	1050
		дээд	кг	900	869	900	850	1000	800	900	900	870	930	892
		1-р зэрэг	кг	750	769	800	700	900	700	800	750	770	810	775
		2-р зэрэг	кг	600		550	550	800	500	600	600	520	600	591
3	"Алейка" дээд гурил	кг	850	899	850	750	900	800	850	850		990	860	
4	Сүү	Сүү ХК 1л	л	1400	1400	1400	1500	1600	1350	1500	1500	1310	1446	
		Сүү ХК 0.5л	л	620	650	650		750	650	700	700		550	659
		Задгай	л	800		800				800				800
5	Тараг, Цөцгийтэй	л	1400	1459	1400	1500	1600	1350	1500	1500	1500	1360	1457	
6	Талх	Атар	ш	630	630	650	630	700	650	650	630	660	653	
		Зууван чех	ш	900	939	900	830	1000	900	900	900	970	950	919
7	Будаа	цагаан	кг	1600	1999	1500	1600	1800	1500	1800	1600	1750	1750	1690
		шар	кг	1500	2099	1400	1300		1500	1500	1500		1920	1590
8	Цөцгийн тос, 250 гр	кг	2200	2140	2300	2300	2400	2100	2200		2300	1950	2210	
9	Ургамлын тос	л	2600	2919	2500	2500	3000	2700	2500	2500	2800	2960	2698	
10	Ногоон цай, Гүрж	кг	3800	3589	4000	3800		3700		3500			3732	
11	Элсэн чихэр	кг	1600	1999	1500	1500	1800	1500	1500	1600	2050	1900	1695	
12	Хонины мах	ястай	кг	6400		6400	7500	8000	7500	7500	6800	7500		7200
		цул	кг	7800		7500	8500		8500		7800		8750	8142
13	Үхрийн мах	ястай	кг	6600		6500	8000	8500	8200	8500	7500			7686
		цул	кг	8000		8000	9000	9500	9500	9500	8500			8857
14	Адууны мах, ястай	кг	5600		5500	6000		6500	6200	6200			6000	
15	Ямааны мах, ястай	кг	5200		5500	5600				6000			5575	
16	Төмс	монгол	кг	1000	1200	900	800	1300	1000	1300	900	1200	1200	1080
		хятад	кг	700	900	500	650		500	700	500			636
17	Лууван	монгол	кг	2000		3000	3000	3000	2000	2000	2000		1500	2313
		хятад	кг			1000				1200	1200			1133
18	Байцаа	кг	1500	1639	1500	1500	2000	1800	2000	1500	2000		1715	
19	Манжин	кг	1500		1500	2000	2000	2000	2000	1300	1800	1700	1756	
20	Сонгино, хятад бөөрөнхий	кг	1000	899	800	1000	1200	1000	1000	900	1000	1200	1000	
21	Алим, фүжи	кг	3500	3600	3000	3500	4500	3000	3600	4000	4000	4500	3720	
22	Өндөг, ОХУ	ш	260	279	250	250	300	230	260	250	280	270	263	

Улаанбаатар хот болон аймгийн төвүүдэд зарагдаж байгаа хүнсний гол нэрийн барааны үнэ,
2012 оны 7-р сарын 25-ны байдлаар

Аймаг	1-р зэргийн гурил							Хонины мах						
	6 сарын 6	6 сарын 13	6 сарын 20	6 сарын 27	7 сарын 4	7 сарын 18	7 сарын 25	6 сарын 6	6 сарын 13	6 сарын 20	6 сарын 27	7 сарын 4	7 сарын 18	7 сарын 25
Улсын дундаж	753	754	750	751	764	767	767	6 454	6 492	6 528	6 536	6 755	6 899	6 830
Баруун бүсийн														
дундаж үнэ	796	800	820	820	820	840	840	6 127	6 160	6 160	6 160	6 700	7 000	7 060
Баян-Өлгий	580	600	700	700	700	800	800	6 500	6 500	6 500	6 500	7 200	7 500	7 500
Говь-Алтай	900	900	900	900	900	900	900	5 800	5 800	5 800	5 800	5 800	6 500	6 300
Завхан	800	800	800	800	800	800	800	5 500	5 500	5 500	5 500	6 000	6 500	7 000
Увс	800	800	800	800	800	800	800	5 833	6 000	6 000	6 000	6 500	6 500	6 500
Ховд	900	900	900	900	900	900	900	7 000	7 000	7 000	7 000	8 000	8 000	8 000
Хангайн бүсийн														
дундаж үнэ	758	758	763	763	763	768	772	6 550	6 617	6 550	6 667	6 667	6 883	6 667
Архангай	670	670	650	650	650	650	670	7 000	7 300	7 500	7 200	7 200	7 500	7 300
Баянхонгор	860	860	860	860	860	860	860	5 500	5 500	5 500	5 500	5 600	6 500	5 200
Булган	750	750	750	750	750	800	800	7 500	7 500	7 500	7 500	6 500	7 000	7 000
Орхон	620	620	670	670	670	650	650	7 000	7 300	6 800	7 300	7 000	6 800	7 000
Өвөрхангай	700	700	700	700	700	700	700	5 800	5 600	5 500	6 000	6 200	6 000	6 000
Хөвсгөл	950	950	950	950	950	950	950	6 500	6 500	6 500	6 500	7 500	7 500	7 500
Төвийн бүсийн														
дундаж үнэ	731	733	738	739	744	734	731	6 471	6 543	6 629	6 571	6 786	6 829	6 807
Говьсүмбэр	620	620	620	650	650	650	650	6 000	6 000	5 900	5 900	6 000	6 200	6 200
Дархан-Уул	810	810	810	810	810	810	810	7 000	7 000	7 100	7 000	7 000	7 000	6 750
Дорноговь	700	750	750	750	770	770	750	6 200	6 200	6 500	6 500	6 700	6 700	6 800
Дундговь	780	780	790	790	790	790	790	6 300	6 300	6 300	6 300	6 500	6 600	6 600
Өмнөговь	850	850	867	867	867	800	800	6 500	7 000	7 000	7 000	7 000	7 000	7 000
Сэлэнгэ	700	700	700	700	700	700	700	6 500	6 500	6 800	6 500	7 500	7 500	7 500
Төв	660	620	620	620	620	620	620	6 800	6 800	6 800	6 800	6 800	6 800	6 800
Зүүн бүсийн														
дундаж үнэ	743	743	743	743	743	743	743	6 533	6 500	6 667	6 533	6 700	6 667	6 700
Дорнод	700	700	700	700	700	700	700	6 600	6 700	6 700	6 800	6 800	6 500	6 600
Сүхбаатар	730	730	730	730	730	730	730	6 200	6 000	6 500	6 000	6 300	6 500	6 500
Хэнтий	800	800	800	800	800	800	800	6 800	6 800	6 800	6 800	7 000	7 000	7 000
Улаанбаатар	677	677	686	687	687	698	703	7 150	7 022	7 125	7 400	7 500	7 686	7 200

Аймаг	Үхрийн мах							Ямааны мах						
	6 сарын 6	6 сарын 13	6 сарын 20	6 сарын 27	7 сарын 4	7 сарын 18	7 сарын 25	6 сарын 6	6 сарын 13	6 сарын 20	6 сарын 27	7 сарын 4	7 сарын 18	7 сарын 25
Улсын дундаж	7 455	7 552	7 346	6 943	7 541	7 520	7 394	5 856	5 863	5 807	5 863	5 957	5 969	5 881
Баруун бүсийн														
дундаж үнэ	6 790	7 040	6 940	7 040	7 300	7 200	7 060	5 460	5 520	5 420	5 440	5 760	5 480	5 560
Баян-Өлгий	7 000	7 500	7 000	7 500	8 000	7 500	7 500	6 000	6 500	6 000	6 100	6 500	5 500	5 500
Говь-Алтай	7 000	7 000	7 000	7 000	7 000	7 000	7 000	5 000	4 800	5 000	4 800	4 800	4 900	5 000
Завхан	6 500	7 000	7 000	7 000	7 000	7 000	6 500	5 500	5 500	5 500	5 500	5 500	5 500	5 500
Увс	6 250	6 500	6 500	6 500	6 500	6 500	6 300	5 200	5 200	5 000	5 000	5 500	5 000	5 300
Ховд	7 200	7 200	7 200	7 200	8 000	8 000	8 000	5 600	5 600	5 600	5 800	6 500	6 500	6 500
Хангайн бүсийн														
дундаж үнэ	7 550	7 500	7 467	7 383	7 383	7 467	7 300	6 133	6 000	5 933	6 167	5 933	6 133	5 850
Архангай	7 000	7 000	7 300	7 500	7 500	7 800	7 500	6 000	6 000	6 000	6 500	6 500	6 500	6 000
Баянхонгор	7 000	7 000	7 000	7 000	7 000	7 000	6 000	5 500	4 800	4 800	5 500	4 800	5 500	4 500
Булган	7 500	7 500	7 500	6 500	6 500	7 000	7 500	6 500	6 500	6 500	5 500	5 500	6 000	6 000
Орхон	7 800	7 500	7 500	7 800	7 800	7 500	7 300	5 800	5 800	5 800	6 800	6 000	6 000	6 000
Өвөрхангай	8 000	8 000	8 000	8 000	8 000	8 000	8 000	6 000	6 000	5 500	5 700	5 800	5 800	5 600
Хөвсгөл	8 000	8 000	7 500	7 500	7 500	7 500	7 500	7 000	6 900	7 000	7 000	7 000	7 000	7 000
Төвийн бүсийн														
дундаж үнэ	7 850	7 875	6 220	7 775	7 775	7 820	7 680	6 014	6 033	6 114	6 143	6 229	6 243	6 257
Говьсүмбэр	6 800	7 000	7 000	7 000	7 000	7 100	7 100	5 200	5 200	5 200	5 200	5 200	5 400	5 400
Дархан-Уул	8 200	8 200	8 100	8 100	8 100	8 000	7 300	6 200	6 200	6 200	6 600	6 400	6 400	6 300
Дорноговь	8 250	8 300	8 200	8 000	8 000	8 000	8 000	5 500	5 500	5 500	6 000	6 000	5 800	6 000
Дундговь	-	-	-	-	-	-	-	6 200	6 300	6 000	6 000	6 200	6 300	6 300
Өмнөговь	-	-	-	-	-	-	-	6 500	6 500	6 500	6 500	6 500	6 500	6 500
Сэлэнгэ	8 000	8 000	8 000	8 000	8 000	8 000	8 000	6 500	6 500	6 500	6 500	6 500	6 500	6 500
Төв	8 000	-	-	-	-	8 000	8 000	6 000	-	6 800	6 800	6 800	6 800	6 800
Зүүн бүсийн														
дундаж үнэ	7 500	7 833	7 833	7 833	7 733	7 600	7 767	5 633	5 800	5 767	5 767	5 700	5 833	5 700
Дорнод	7 700	7 900	8 200	8 200	8 400	7 500	8 000	5 600	5 800	6 000	5 800	5 800	6 000	5 600
Сүхбаатар	7 000	7 800	7 500	7 500	7 000	7 500	7 500	5 500	5 800	5 500	5 500	5 300	5 500	5 500
Хэнтий	7 800	7 800	7 800	7 800	7 800	7 800	7 800	5 800	5 800	5 800	6 000	6 000	6 000	6 000
Улаанбаатар	8 100	8 281	8 269	8 057	8 186	8 186	7 686	5 725	5 925	5 800	5 800	5 950	5 925	5 575

Аймаг	Элсэн чихэр							Цагаан будаа						
	6 сарын 6	6 сарын 13	6 сарын 20	6 сарын 27	7 сарын 4	7 сарын 18	7 сарын 25	6 сарын 6	6 сарын 13	6 сарын 20	6 сарын 27	7 сарын 4	7 сарын 18	7 сарын 25
Улсын дундаж	1 661	1 661	1 659	1 656	1 656	1 656	1 656	1 641	1 651	1 644	1 644	1 642	1 636	1 634
Баруун бүсийн														
дундаж үнэ	1 740	1 740	1 740	1 740	1 740	1 740	1 740	1 680	1 680	1 680	1 680	1 640	1 640	1 640
Баян-Өлгий	1 800	1 800	1 800	1 800	1 800	1 800	1 800	1 700	1 700	1 700	1 700	1 700	1 700	1 700
Говь-Алтай	1 700	1 700	1 700	1 700	1 700	1 700	1 700	1 700	1 700	1 700	1 700	1 700	1 700	1 700
Завхан	1 700	1 700	1 700	1 700	1 700	1 700	1 700	1 600	1 600	1 600	1 600	1 600	1 600	1 600
Увс	1 700	1 700	1 700	1 700	1 700	1 700	1 700	1 600	1 600	1 600	1 600	1 600	1 600	1 600
Ховд	1 800	1 800	1 800	1 800	1 800	1 800	1 800	1 800	1 800	1 800	1 800	1 600	1 600	1 600
Хангайн бүсийн														
дундаж үнэ	1 683	1 683	1 683	1 683	1 683	1 683	1 683	1 700	1 700	1 717	1 717	1 700	1 700	1 700
Архангай	1 600	1 600	1 600	1 600	1 600	1 600	1 600	1 600	1 600	1 600	1 600	1 600	1 600	1 600
Баянхонгор	1 800	1 800	1 800	1 800	1 800	1 800	1 800	1 600	1 600	1 600	1 600	1 600	1 600	1 600
Булган	1 800	1 800	1 800	1 800	1 800	1 800	1 800	2 000	2 000	2 000	2 000	2 000	2 000	2 000
Орхон	1 500	1 500	1 500	1 500	1 500	1 500	1 500	1 500	1 500	1 600	1 600	1 600	1 600	1 600
Өвөрхангай	1 600	1 600	1 600	1 600	1 600	1 600	1 600	1 600	1 600	1 600	1 600	1 600	1 600	1 600
Хөвсгөл	1 800	1 800	1 800	1 800	1 800	1 800	1 800	1 900	1 900	1 900	1 900	1 800	1 800	1 800
Төвийн бүсийн														
дундаж үнэ	1 602	1 602	1 600	1 600	1 600	1 601	1 601	1 607	1 636	1 636	1 650	1 650	1 633	1 626
Говьсүмбэр	1 500	1 500	1 500	1 500	1 500	1 500	1 500	1 400	1 500	1 500	1 600	1 600	1 600	1 600
Дархан-Уул	1 700	1 700	1 700	1 700	1 700	1 700	1 700	1 700	1 700	1 700	1 700	1 700	1 700	1 700
Дорноговь	1 550	1 550	1 550	1 550	1 550	1 550	1 550	1 550	1 550	1 550	1 550	1 550	1 550	1 550
Дундговь	1 600	1 600	1 580	1 580	1 580	1 560	1 560	1 650	1 650	1 650	1 650	1 650	1 630	1 630
Өмнөговь	1 767	1 767	1 767	1 767	1 767	1 800	1 800	1 650	1 750	1 750	1 750	1 750	1 650	1 600
Сэлэнгэ	1 600	1 600	1 600	1 600	1 600	1 600	1 600	1 700	1 700	1 700	1 700	1 700	1 700	1 700
Төв	1 500	1 500	1 500	1 500	1 500	1 500	1 500	1 600	1 600	1 600	1 600	1 600	1 600	1 600
Зүүн бүсийн														
дундаж үнэ	1 610	1 610	1 577	1 577	1 577	1 577	1 577	1 523	1 523	1 490	1 490	1 490	1 490	1 490
Дорнод	1 600	1 600	1 500	1 500	1 500	1 500	1 500	1 500	1 500	1 400	1 400	1 400	1 400	1 400
Сүхбаатар	1 630	1 630	1 630	1 630	1 630	1 630	1 630	1 470	1 470	1 470	1 470	1 470	1 470	1 470
Хэнтий	1 600	1 600	1 600	1 600	1 600	1 600	1 600	1 600	1 600	1 600	1 600	1 600	1 600	1 600
Улаанбаатар	1 695	1 695	1 695	1 695	1 695	1 695	1 695	1 672	1 700	1 700	1 700	1 700	1 690	1 690

Хүснэгт 3.

Аймаг	Задгай сүү						
	6 сарын 6	6 сарын 13	6 сарын 20	6 сарын 27	7 сарын 4	7 сарын 18	7 сарын 25
Улсын дундаж	1 159	1 129	1 056	1 022	983	956	928
Баруун бүсийн							
дундаж үнэ	1 220	1 220	1 180	1 180	1 060	1 020	940
Баян-Өлгий	1 300	1 300	1 300	1 400	1 300	1 000	1 000
Говь-Алтай	1 000	1 000	1 000	1 000	1 000	1 000	1 000
Завхан	1 500	1 500	1 300	1 200	1 000	1 000	1 000
Увс	800	800	800	800	700	800	700
Ховд	1 500	1 500	1 500	1 500	1 300	1 300	1 000
Хангайн бүсийн							
дундаж үнэ	1 100	1 033	883	850	783	783	750
Архангай	1 400	1 400	1 000	1 000	1 000	1 000	1 000
Баянхонгор	1 200	900	900	900	900	900	900
Булган	800	700	700	600	600	600	600
Орхон	700	700	700	800	600	600	500
Өвөрхангай	1 500	1 500	1 000	1 000	1 000	1 000	900
Хөвсгөл	1 000	1 000	1 000	800	600	600	600
Төвийн бүсийн							
дундаж үнэ	1 238	1 224	1 248	1 145	1 131	1 118	1 118
Говьсүмбэр	1 000	1 200	1 200	1 100	1 100	1 000	1 000
Дархан-Уул	700	650	500	500	500	500	500
Дорноговь	1 850	1 800	1 800	1 800	1 800	1 800	1 800
Дундговь	1 400	1 400	1 400	1 400	1 400	1 400	1 400
Өмнөговь	1 717	1 717	1 733	1 717	1 717	1 725	1 725
Сэлэнгэ	1 000	1 000	700	700	700	700	700
Төв	1 000	800	800	800	700	700	700
Зүүн бүсийн							
дундаж үнэ	1 067	1 000	1 000	967	967	867	867
Дорнод	800	800	800	700	700	600	600
Сүхбаатар	1 200	1 000	1 000	1 000	1 000	1 000	1 000
Хэнтий	1 200	1 200	1 200	1 200	1 200	1 000	1 000
Улаанбаатар	933	967	967	867	800	800	800

Улаанбаатар хот болон аймгийн төвүүдэд зарагдаж байгаа автобензин, дизелийн түлшний үнэ, 2012 оны 7-р сарын 25-ны байдлаар

Аймаг	А-80						
	6 сарын 6	6 сарын 13	6 сарын 20	6 сарын 27	7 сарын 4	7 сарын 18	7 сарын 25
Улсын дундаж	1 535	1 533	1 529	1 532	1 533	1 535	1 540
Баруун бүсийн							
дундаж үнэ	1 642	1 632	1 632	1 632	1 632	1 632	1 632
Баян-Өлгий	1 600	1 600	1 600	1 600	1 600	1 600	1 600
Говь-Алтай	1 620	1 620	1 620	1 620	1 620	1 620	1 620
Завхан	1 670	1 620	1 620	1 620	1 620	1 620	1 620
Увс	1 630	1 630	1 630	1 630	1 630	1 630	1 630
Ховд	1 690	1 690	1 690	1 690	1 690	1 690	1 690
Хангайн бүсийн							
дундаж үнэ	1 520	1 520	1 520	1 520	1 520	1 520	1 528
Архангай	1 540	1 540	1 540	1 540	1 540	1 540	1 540
Баянхонгор	1 560	1 560	1 560	1 560	1 560	1 560	1 560
Булган	1 520	1 520	1 520	1 520	1 520	1 520	1 520
Орхон	1 500	1 500	1 500	1 500	1 500	1 500	1 500
Өвөрхангай	1 450	1 450	1 450	1 450	1 450	1 450	1 500
Хөвсгөл	1 550	1 550	1 550	1 550	1 550	1 550	1 550
Төвийн бүсийн							
дундаж үнэ	1 477	1 477	1 470	1 483	1 477	1 484	1 491
Говьсүмбэр	1 400	1 400	1 400	1 400	1 400	1 400	1 400
Дархан-Уул	1 480	1 480	1 480	1 480	1 480	1 480	1 480
Дорноговь	1 400	1 400	1 400	1 400	1 400	1 450	1 500
Дундговь	1 490	1 490	1 490	1 490	1 490	1 490	1 490
Өмнөговь	1 580	1 580	1 580	1 580	1 580	1 580	1 580
Сэлэнгэ	1 490	1 490	1 490	1 490	1 490	1 490	1 490
Төв	1 500	1 500	1 500	1 500	1 500	1 500	1 500
Зүүн бүсийн							
дундаж үнэ	1 540	1 540	1 540	1 540	1 540	1 540	1 540
Дорнод	1 510	1 510	1 510	1 510	1 510	1 510	1 510
Сүхбаатар	1 590	1 590	1 590	1 590	1 590	1 590	1 590
Хэнтий	1 520	1 520	1 520	1 520	1 520	1 520	1 520
Улаанбаатар	1 481	1 485	1 485	1 485	1 484	1 484	1 484

Улаанбаатар хотын автобензин, дизель, хийн түлшний дундаж үнэ, шатахуун түгээх станцаар
(2012 оны 7-р сарын 25-ны байдлаар)

Хүснэгт 5.

		Жаст ойл	Петровис	Магнай трейд	Сод монгол	Шунхлай	Юнигаз	Дундаж үнэ
1	Аи-95		1700		1700	1700		1700
2	Аи-80	1485	1485	1485	1480	1485		1484
3	Аи-92	1570	1570	1570	1570	1570		1570
4	Дизель түлш	1700	1700	1700	1700	1700		1700
5	Газ						1150	1150

Ноолуурын үнэ, 2012 оны 1-р сарын 4-нөөс 2012 оны 7-р сарын 25-ны байдлаар, аймгаар

Аймаг		Ноолуур, кг		Ноолуур, кг		Ноолуур, кг		Ноолуур, кг		Ноолуур, кг		Ноолуур, кг		Ноолуур, кг		Ноолуур, кг	
		Цагаан	Бор	Цагаан	Бор	Цагаан	Бор	Цагаан	Бор	Цагаан	Бор	Цагаан	Бор	Цагаан	Бор	Цагаан	Бор
Код	Нэр	I.04		I.11		I.18		I.25		II.01		II.08		II.15		II.29	
1	АР	45000	45000	50000	50000	50000	50000	50000	50000	50000	50000	55000	55000	55000	55000	55000	55000
2	БӨ	48000	48000	50000	50000	50000	50000	50000	50000	50000	50000	52000	52000	50000	50000	52000	52000
3	БХ	48000	45000	48000	45000	45000	45000	45000	45000	45000	45000	45000	45000	45000	45000	45000	45000
4	БУ	-	-	-	-	-	-	-	-	-	-	-	-	-	-	-	-
5	ГО	46000	46000	46000	46000	46000	46000	46000	46000	46000	46000	46000	46000	45000	45000	45000	45000
6	ДО	40000	40000	40000	40000	40000	40000	40000	40000	40000	40000	45000	45000	45000	45000	45000	45000
7	ДД	-	-	-	-	-	-	-	-	-	-	-	-	-	-	-	-
8	ДУ	45000	45000	48000	48000	48000	48000	45000	45000	45000	45000	40000	40000	40000	40000	40000	40000
9	ЗА	45000	45000	45000	45000	45000	45000	45000	45000	46000	46000	46000	46000	46000	46000	46000	46000
10	ӨВ	-	-	-	-	-	-	-	-	-	-	-	-	-	-	-	-
11	ӨМ	43000	43000	45000	45000	45000	45000	46000	46000	48000	48000	45000	45000	47000	47000	-	-
12	СҮ	45000	20000	45000	20000	45000	20000	45000	20000	45000	20000	45000	20000	45000	20000	45000	20000
13	СЭ	-	-	-	-	-	-	-	-	-	-	-	-	-	-	-	-
14	ТӨ	-	-	-	-	-	-	-	-	-	-	-	-	-	-	-	-
15	УВ	53000	-	53000	-	53000	-	-	-	-	-	-	-	-	-	-	-
16	ХО	50000	50000	48000	48000	48000	48000	48000	48000	48000	48000	48000	48000	48000	48000	48000	48000
17	ХӨ	40000	40000	40000	40000	40000	40000	40000	40000	40000	40000	45000	45000	45000	45000	45000	45000
18	ХЭ	-	-	-	-	-	-	-	-	-	-	-	-	-	-	-	-
19	ДА	45000	45000	45000	45000	45000	45000	45000	45000	45000	45000	45000	45000	45000	45000	45000	45000
20	УБ*	50000	-	52000	-	52000	-	42000	-	42000	-	47000	-	48000	-	-	-
21	ОР	45000	43000	45000	43000	45000	43000	45000	43000	45000	43000	45000	43000	45000	43000	35000	30000
22	ГС	-	-	-	-	-	-	-	-	-	-	-	-	-	-	45000	45000

Тэмдэглэл:

* - Улаанбаатар хотод "Эмээлт" түүхий эдийн захын үнэ

- Худалдаанд байхгүй

Аймаг		Ноолуур, кг		Ноолуур, кг		Ноолуур, кг		Ноолуур, кг		Ноолуур, кг		Ноолуур, кг		Ноолуур, кг		Ноолуур, кг	
		Цагаан	Бор	Цагаан	Бор	Цагаан	Бор	Цагаан	Бор	Цагаан	Бор	Цагаан	Бор	Цагаан	Бор	Цагаан	Бор
Код	Нэр	III.07		III.14		III.21		III.28		IV.04		IV.11		IV.18		IV.25	
1	АР	60000	60000	70000	70000	65000	65000	65000	65000	65000	65000	63000	63000	50000	50000	56000	56000
2	БӨ	50000	50000	50000	50000	48000	48000	50000	50000	50000	50000	50000	50000	35000	35000	40000	40000
3	БХ	48000	48000	48000	48000	48000	48000	48000	48000	53000	50000	53000	50000	42000	40000	42000	40000
4	БУ	-	-	-	-	-	-	-	65000	-	60000	-	62000	-	48000	-	51000
5	ГО	50000	50000	50000	50000	50000	50000	50000	50000	50000	50000	50000	50000	40000	40000	40000	40000
6	ДО	45000	45000	50000	50000	52000	52000	53000	53000	60000	60000	61000	61000	40000	40000	40000	40000
7	ДД	-	-	-	-	-	-	72000	72000	73000	73000	62000	62000	58000	58000	45000	45000
8	ДУ	42000	42000	45000	45000	48000	48000	64000	64000	64000	64000	59000	59000	50000	50000	50000	50000
9	ЗА	50000	50000	50000	50000	50000	50000	50000	50000	50000	50000	55000	55000	55000	55000	40000	40000
10	ӨВ	-	-	-	-	-	-	-	-	62000	62000	56000	56000	52000	52000	47000	47000
11	ӨМ	-	-	47000	47000	47000	47000	60000	60000	56000	56000	57000	57000	30000	30000	42000	42000
12	СҮ	45000	20000	60000	60000	70000	70000	70000	70000	61000	61000	63000	63000	42000	42000	42000	42000
13	СЭ	-	-	-	-	-	-	-	-	-	-	-	-	-	-	-	-
14	ТӨ	-	-	-	-	60000	60000	65000	65000	64000	64000	60000	60000	43000	43000	47000	47000
15	УВ	-	-	-	-	-	-	-	-	-	48000	-	55000	-	40000	-	42000
16	ХО	48000	48000	48000	48000	48000	48000	48000	48000	52000	52000	52000	52000	52000	52000	52000	52000
17	ХӨ	45000	45000	45000	45000	60000	62000	48000	48000	65000	65000	65000	65000	53000	53000	62000	62000
18	ХЭ	-	-	-	-	67000	-	72000	-	65000	-	62000	-	40000	-	40000	-
19	ДА	45000	45000	48000	48000	48000	48000	65000	65000	60000	60000	58000	58000	42000	42000	48000	48000
20	УБ*	48000	-	62500	-	60000	-	62000	-	65000	65000	65000	-	48000	-	42000	-
21	ОР	45000	35000	50000	45000	50000	45000	50000	45000	63000	60000	62000	60000	45000	40000	50000	47000
22	ГС	45000	45000	42000	42000	42000	42000	68000	-	65000	65000	60000	60000	43000	40000	47000	43000

Аймаг		Ноолуур, кг		Ноолуур, кг		Ноолуур, кг		Ноолуур, кг		Ноолуур, кг		Ноолуур, кг		Ноолуур, кг		Ноолуур, кг	
		Цагаан	Бор	Цагаан	Бор	Цагаан	Бор	Цагаан	Бор	Цагаан	Бор	Цагаан	Бор	Цагаан	Бор	Цагаан	Бор
Код	Нэр	V.02		V.09		V.16		V.23		V.30		VI.06		VI.13		VI.20	
1	АР	45000	45000	45000	45000	42000	42000	44500	44500	43500	43500	42000	42000	43000	43000	44000	44000
2	БӨ	35000	35000	35000	35000	35000	35000	38000	38000	41000	41000	43000	43000	43500	43500	43500	43500
3	БХ	42000	40000	46000	46000	40000	40000	40000	40000	41000	41000	42000	42000	45000	45000	45000	45000
4	БУ	-	43000	-	45000	-	36000	-	40000	-	40000	-	40000	-	40000	-	40000
5	ГО	40000	40000	40000	40000	40000	40000	41500	41500	42000	42000	43000	43000	45000	45000	45000	45000
6	ДО	40000	40000	40000	40000	40000	40000	40000	40000	40000	40000	39000	39000	39000	39000	39000	39000
7	ДД	38000	38000	38000	38000	36000	36000	36000	36000	36000	36000	35000	35000	35000	35000	35000	35000
8	ДУ	47500	47500	42000	42000	41500	41500	41000	41000	42000	42000	42000	42000	41000	41000	45000	45000
9	ЗА	40000	40000	42000	42000	44000	44000	43000	43000	43000	43000	43000	43000	44000	44000	44000	44000
10	ӨВ	47500	47500	46500	46500	41000	41000	41500	41500	40000	40000	43000	43000	42500	42500	40000	40000
11	ӨМ	42000	42000	45000	45000	38000	38000	41000	41000	41000	41000	42000	42000	43000	43000	43000	43000
12	СҮ	42000	42000	42000	42000	40000	40000	35000	35000	35000	35000	35000	35000	35000	35000	35000	35000
13	СЭ	-	-	-	-	-	-	-	-	-	-	-	-	-	-	-	-
14	ТӨ	44000	44000	43000	43000	41000	41000	40000	40000	42000	42000	44000	44000	40000	40000	40000	40000
15	УВ	-	43000	-	44000	-	41000	-	42500	-	43500	-	44000	44500	44000	45000	44500
16	ХО	40000	40000	45000	45000	45000	45000	45000	45000	43000	43000	42500	42500	44800	44000	44800	44000
17	ХӨ	52000	52000	52000	52000	48000	48000	45000	45000	48000	48000	48000	48000	47000	47000	47000	47000
18	ХЭ	40000	-	40000	-	40000	-	40000	-	40000	-	40000	-	40000	-	40000	-
19	ДА	40000	40000	42000	42000	42000	42000	41000	41000	42000	42000	42000	42000	42000	42000	42000	42000
20	УБ*	43000	-	42000	-	40000	-	42000	-	42500	-	43500	-	43000	-	43500	-
21	ОР	48000	45000	43000	42000	40000	38000	40000	38000	40000	38000	42000	40000	42000	40000	45000	42000
22	ГС	42000	40000	42000	40000	38000	35000	40000	35000	40000	35000	40000	35000	40000	35000	38000	32000

Хүснэгт 6.

Аймаг		Ноолуур, кг		Ноолуур, кг		Ноолуур, кг		Ноолуур, кг	
		Цагаан	Бор	Цагаан	Бор	Цагаан	Бор	Цагаан	Бор
Код	Нэр	VI.27		VII.04		VII.18		VII.25	
1	АР	46000	46000	46000	46000	45000	45000	45000	45000
2	БӨ	42000	42000	41000	41000	41000	41000	41000	41000
3	БХ	45000	45000	48000	45000	48000	45000	45000	43000
4	БУ	-	40000	-	40000	-	42000	-	42000
5	ГО	45000	45000	45000	45000	45000	45000	45000	45000
6	ДО	38000	38000	43000	43000	43000	43000	43000	43000
7	ДД	32000	32000	30000	30000	30000	30000	30000	30000
8	ДУ	45000	45000	45000	45000	45000	45000	45000	45000
9	ЗА	44000	44000	44000	44000	44000	44000	44000	44000
10	ӨВ	42000	42000	45000	45000	45000	45000	45000	45000
11	ӨМ	45000	45000	45000	45000	45000	45000	45000	45000
12	СҮ	35000	35000	35000	35000	35000	35000	35000	35000
13	СЭ	-	-	-	-	-	-	-	-
14	ТӨ	40000	40000	42000	42000	40000	40000	40000	40000
15	УВ	45000	45000	45000	45000	46000	46000	46000	46000
16	ХО	44500	43000	44000	43000	44000	43000	44000	43000
17	ХӨ	47000	47000	47000	47000	47000	47000	47000	47000
18	ХЭ	40000	-	40000	-	40000	-	40000	-
19	ДА	42000	-	45000	-	45000	45000	42000	42000
20	УБ*	43000	-	43000	-	47000	-	47000	-
21	ОР	45000	42000	45000	42000	45000	42000	45000	42000
22	ГС	41000	32000	41000	32000	42000	35000	42000	35000