

ТАНИЛЦУУЛГА

*Хүнсний гол нэрийн барааны үнэ,
2013 оны 5-р сарын 1-ний байдлаар*

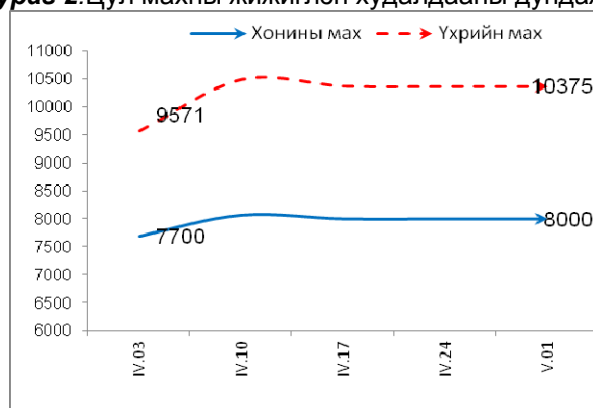
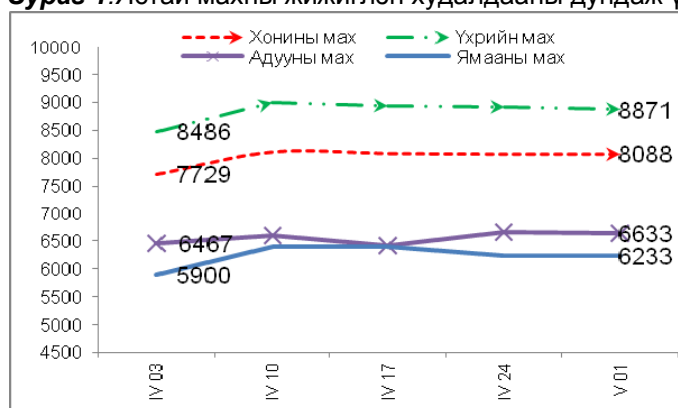
2013 оны 5-р сарын 1-ний байдлаар гол нэрийн барааны үнийг дүнгээр нь өмнөх сарын дундаж үнэтэй харьцуулахад 0.4 хувь, өмнөх 7 хоногийн дундаж үнэтэй харьцуулахад 0.1 хувиар өссөн байна.

Махны дундаж үнэ: 2013 оны 5-р сарын 1-ний байдлаар өмнөх сарын дундаж үнэтэй харьцуулахад үхрийн махны үнэ 0.5-1.6 хувь, хонины ястай махны үнэ 1.0 хувь, адууны махны үнэ 1.5 хувиар өссөн бол, ямааны махны үнэ өөрчлөлтгүй байна.

Махны үнийг өмнөх 7 хоногийн дундаж үнэтэй харьцуулахад адууны махны үнэ 0.4 хувь, үхрийн ястай махны үнэ 0.3 хувиар буурч, бусад махны үнэ өөрчлөлтгүй байна.

2013 оны 5-р сарын 1-ний байдлаар 1 кг хонины /ястай/ махны үнэ дунджаар 8088 төгрөг, хонины цул мах 8000 төгрөг, үхрийн /ястай/ мах 8871 төгрөг, үхрийн цул мах 10375 төгрөг, ямааны мах 6233 төгрөг, адууны мах 6633 төгрөгийн үнэтэй байлаа (Зураг 1; 2).

Зураг 1. Ястай махны жижиглэн худалдааны дундаж үнэ **Зураг 2.** Цул махны жижиглэн худалдааны дундаж үнэ



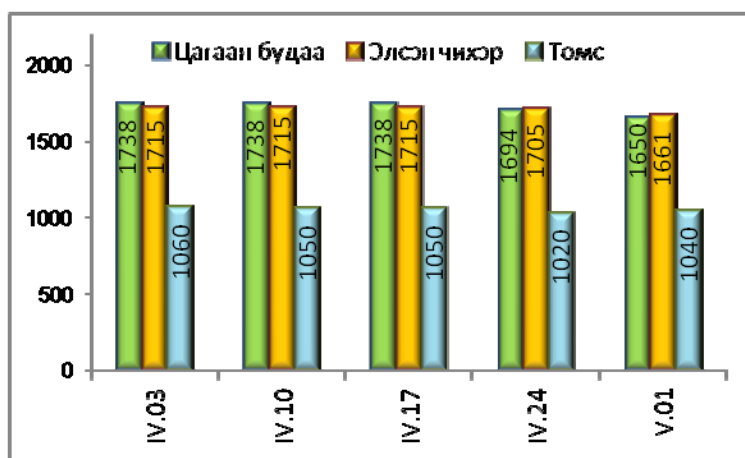
Гурилын үнэ: 2013 оны 5-р сарын 1-ний байдлаар гурилын үнийг өмнөх сарын дундаж үнэтэй харьцуулахад савласан дээд гурилын үнэ 0.5 хувь, задгай 1-р зэргийн гурилын үнэ 0.6 хувиар буурсан байв.

Өмнөх 7 хоногийн дундаж үнэтэй харьцуулахад савласан дээд гурилын үнэ 0.5 хувиар буурсан байна.

Будаа, элсэн чихрийн дундаж үнэ: 2013 оны 5-р сарын 1-ний байдлаар элсэн чихрийн үнийг өмнөх сарын дундаж үнэтэй харьцуулахад 3.0 хувь, өмнөх 7 хоногийнхтой харьцуулахад 2.6 хувиар буурсан байна.

Цагаан будааны үнийг өмнөх сарын дундаж үнэтэй харьцуулахад 4.5 хувь, өмнөх 7 хоногийнхтой харьцуулахад 2.6 хувиар буурсан байна (Зураг 3).

Зураг 3



Төмс, хүнсний ногооны дундаж үнэ: 2013 оны 5-р сарын 1-ний байдлаар төмс, хүнсний ногооны үнийг өмнөх сарын дундаж үнэтэй харьцуулахад төмсний үнэ 0.5 хувиар буурч, сонгины үнэ 7.0 хувь, луувангийн үнэ 6.3 хувь, байцааны үнэ 5.0 хувиар өссөн байна.

Өмнөх 7 хоногийн дундаж үнэтэй харьцуулахад луувангийн үнэ 1.8 хувь, төмсний үнэ 2.0, байцааны үнэ 1.9 хувиар өссөн бол, сонгины үнэ өөрчлөлтгүй байна.

Сүү, өндөг, ургамлын тос, цөцгийн тосны дундаж үнэ: 2013 оны 5-р сарын 1-ний байдлаар өмнөх сарын дундаж үнэтэй харьцуулахад 500 граммын савласан сүүний үнэ 0.2 хувь, 1 литрийн савласан сүүний үнэ 2.2 хувиар буурсан бол, задгай сүүний үнэ 3.2 хувиар өсчээ.

Өмнөх 7 хоногийн дундаж үнэтэй харьцуулахад 500 граммын савлагаатай сүүний үнэ 3.2 хувиар өсч, 1 литрийн савлагаатай сүүний үнэ 1.3 хувиар буурч, задгай сүүний үнэ өөрчлөлтгүй байна.

Ургамлын тосны үнийг өмнөх сарын дундаж үнэтэй харьцуулахад 1.6 хувиар өссөн бол, өмнөх 7 хоногийн үнэтэй харьцуулахад өөрчлөлтгүй байна. Цөцгийн тосны үнийг өмнөх сарын дундаж үнэтэй харьцуулахад 3.9 хувь, өмнөх 7 хоногийн дундаж үнэтэй харьцуулахад 1.8 хувиар буурсан байна.

Хүнсний гол нэрийн барааны үнэ, аймгаар

Хүнсний гол нэрийн барааны 7 хоногийн үнийн судалгаанд аймгийн төвүүдээс гурил, хонь, ямаа, үхрийн мах, цагаан будаа, шингэн сүү, элсэн чихрийн үнийг судалдаг (Хавсралт хүснэгт 3).

Гурилын үнэ: 2013 оны 5-р сарын 1-ний байдлаар аймгийн төвүүдийн хүнсний зах, дэлгүүрт хэрэглээ ихтэй 1-р зэргийн гурилын үнэ 630-1000 төгрөгийн хооронд худалдаалагдаж байна. Гурилын үнийг өмнөх 7 хоногийнхтой харьцуулахад Өмнөговь аймагт 50 төгрөгөөр буурсан байна.

Дорнод аймагт 1-р зэргийн гурилын үнэ хямд буюу 630 төгрөг байхад, Завхан аймагт 1000 төгрөг байгаа нь өндөр үнэ байна.

Махны үнэ: 2013 оны 5-р сарын 1-ний байдлаар хонины махны үнэ өмнөх 7 хоногийнхоос Баян-Өлгий, Баянхонгор аймагт 300-500 төгрөгөөр өсч, Орхон, Өвөрхангай, Хөвсгөл, Дорнод аймагт 200-500 төгрөгөөр буурчээ. Хонины махны үнэ Архангай аймагт 8500 төгрөг байгаа нь өндөр бөгөөд Баян-Өлгий аймагт 6500 төгрөг байгаа нь хамгийн хямд үнэ байв.

Үхрийн махны үнэ өмнөх 7 хоногийнхоос Архангай аймагт 300 төгрөгөөр өсч, Орхон, Хөвсгөл, Дорнод аймагт 50-500 төгрөгөөр буурчээ. Үхрийн махны үнэ Төв аймагт 11000 төгрөг байгаа нь хамгийн өндөр үнэ бөгөөд Баян-Өлгий аймагт 6000 төгрөгөөр зарагдсан нь хямд үнэ байв.

Ямааны махны үнэ Баян-Өлгий, Архангай, Баянхонгор, Говьсүмбэр, Дорноговь аймагт 150-500 төгрөгөөр өссөн бол, Увс, Орхон, Өвөрхангай, Хөвсгөл, Дундговь, Дорнод аймагт 200-500 төгрөгөөр буурсан байна. Ямааны мах Сэлэнгэ аймагт хямд 5000 төгрөг байхад, Архангай, Дорнод аймагт 7000 төгрөгөөр зарагдаж буй нь хамгийн өндөр үнэ байна.

Малын сүүний үнэ: 2013 оны 5-р сарын 1-ний байдлаар малын сүү аймгуудад 1000-2500 төгрөгийн үнэтэй худалдаалагдаж байна. Сүүний үнэ Говь-Алтай аймагт 200 төгрөгөөр өссөн бол, Завхан, Булган, Орхон, Дархан-Уул аймагт 100-500 төгрөгөөр буурсан байна. Өмнөговь аймагт хамгийн /2500 төг/ өндөр үнэтэй байна.

Цагаан будаа, элсэн чихрийн үнэ: 2013 оны 5-р сарын 1-ний байдлаар цагаан будааны үнийг өмнөх 7 хоногийнхтой харьцуулахад Дорнод аймагт 100 төгрөгөөр өсч, Увс, Дундговь аймагт 30-50 төгрөгөөр буурчээ. Аймгуудад цагаан будаа 1 кг нь 1500-1800 төгрөгөөр худалдаалагдаж байна.

Элсэн чихрийн үнийг өмнөх 7 хоногийн үнэтэй харьцуулахад бүх аймагт өөрчлөлтгүй байна. Аймгуудад элсэн чихэр 1 кг нь 1500-1800 төгрөгийн хооронд худалдаалагдаж байна.

Улаанбаатар хотын гол нэрийн зарим барааны үнэ, үнийн индекс

(2013 оны 5-р сарын 1-ний байдлаар өмнөх сар болон 7 хоногийн дундаж үнэтэй харьцуулснаар)

Хүснэгт 1.

№	Барааны нэр	Жин	2013 он			V - 01 %	V - 01 %
			4 сарын		5 сарын		
			дундаж үнэ	24-ний үнэ	1-ний үнэ	IV сар	IV - 24
1	"Алтан тариа" дээд, савласан, кг	0.2	1 077	1 077	1 072	99.5	99.5
	гурил I зэрэг, задгай, кг	0.9	715	711	711	99.4	100.0
2	Талх "Атар", 600 гр	1.8	818	820	825	100.9	100.6
	"Зууван чех", 600 гр	0.8	924	915	915	99.0	100.0
3	Цагаан будаа, кг	1.4	1 727	1 694	1 650	95.5	97.4
4	Хонины мах, ястай, кг	5.8	8 012	8 088	8 088	101.0	100.0
5	Үхрийн мах, ястай, кг	1.0	8 831	8 900	8 871	100.5	99.7
6	Үхрийн мах, цул, кг	0.8	10 207	10 375	10 375	101.6	100.0
7	Адууны мах, ястай, кг	0.4	6 535	6 657	6 633	101.5	99.6
8	Ямааны мах, ястай, кг	0.2	6 233	6 233	6 233	100.0	100.0
9	Сүү задгай, л	0.5	1 225	1 300	1 300	106.1	100.0
	"Элекстер", 0.5 л	0.8	780	754	778	99.8	103.2
	"Шинэ Сүү", л	0.7	1 740	1 725	1 702	97.8	98.7
10	Тараг, савласан, 900 гр, "Цөцгийтэй"	0.5	1 639	1 639	1 639	100.0	100.0
11	Цөцгийн тос, 250 гр	0.4	2 211	2 163	2 125	96.1	98.2
12	Ургамлын тос, "Кларина", л	0.6	2 750	2 794	2 794	101.6	100.0
13	Элсэн чихэр, кг	0.4	1 713	1 705	1 661	97.0	97.4
14	Ногоон цай, савласан, 2 кг	0.3	3 850	3 880	3 921	101.8	101.1
15	Өндөг, ш	0.5	275	278	285	103.8	102.5
16	Алим, "Фүжи" сортын, кг	0.4	3 734	3 749	3 749	100.4	100.0
17	Төмс, дотоод, кг	1.1	1 045	1 020	1 040	99.5	102.0
18	Лууван, дотоод, кг	0.3	1 171	1 222	1 244	106.3	101.8
19	Байцаа, импортын, кг	0.3	1 407	1 450	1 478	105.0	101.9
21	Сонгино, бөөрөнхий, импортын, кг	0.3	1 373	1 470	1 470	107.0	100.0
22	Шатахуун Аи-80 автобензин, л	1.0	1 580	1 580	1 580	100.0	100.0
	Аи-92 автобензин, л	1.3	1 670	1 670	1 670	100.0	100.0
	Дизелийн түлш, л	1.3	1 800	1 800	1 800	100.0	100.0
ДҮН		24.1				100.4	100.1

2013 оны 5-р сарын 1-ний байдлаар гол нэрийн барааны үнийг өмнөх сарын дундаж үнэтэй харьцуулахад 0.4 хувь, өмнөх 7 хоногийн дундаж үнэтэй харьцуулахад 0.1 хувиар өссөн байна.

Улаанбаатар хотын хүнсний гол нэрийн барааны үнэ, хүнсний зах, дэлгүүрээр

2013 оны 5-р сарын 1-ний байдлаар

Хүснэгт 2.

		хэмжих нэгж	"Баянзүрх" зах	"Номин" Хайпер-маркет	"Хүчит шонхор" зах	"Бөмбөгөр" ХТ	"Меркури" зах	"Барс" ХТ	"Таван эрдэнэ" зах	"Хар хорин" зах	"Марко" супер-маркет	"Макс" супер-маркет	Дундаж үнэ	
1	"Алтан тариа" задгай гурил	дээд	кг	1000	1099	1000	930	950	1000	1000	990	1050	1002	
		1-р зэрэг	кг	700	695	700	600	650	800	700	795	772	711	
		2-р зэрэг	кг	600		500	500	500		500		500		517
2	"Алтан тариа" савласан гурил	дээдийн дээд	кг						1600				1600	
		дээд	кг	1100	1139	1100	1000	1200	950	1100	1000	1050	1080	1072
		1-р зэрэг	кг	750	829	750	750	900	650	850	750	850	810	789
		2-р зэрэг	кг	600		550	550	500	550	600	600	600	510	558
3	"Алейка" дээд гурил	кг	1300	1480	1500	1250	1400	1400	1400	1400		1572	1413	
4	Сүү	Сүү ХК 1л	л	1700	1819	1600	1700	1800	1600	1700	1700		1700	1702
		Сүү ХК 0.5л	л	750	879	750	750	900	750	750	750	850	650	778
		Задгай	л			1300				1300				1300
5	Тараг, Цөцгийтэй	л	1700	1700	1600	1600	1900	1500		1600	1600	1560	1639	
6	Талх	Атар	ш	800	809	850	775	800	800	850	800	850	920	825
		Зууван чех	ш	900	939	900	830	900	950	900	970	950	950	915
7	Будаа	цагаан	кг	1600		1700	1600		1500	1700	1700		1750	1650
		шар	кг	1500		1500	1300		1500	1500	1500		1920	1531
8	Цөцгийн тос, 250 гр	кг	2200		2000	2300		2100	2200			1950	2125	
9	Ургамлын тос	л	2700	2979	2600	2500	3000	2700	2700	2700	3050	3010	2794	
10	Ногоон цай, Гүрж	кг	3800	4249	3800	3800		4000	4000	3800			3921	
11	Элсэн чихэр	кг	1600		1500	1500	1900	1500	1600	1600	1950	1800	1661	
12	Хонины мах	ястай	кг	7200		7100	8500	9800	7200	9000	7400	8500		8088
		цул	кг	8000		8000					8000			8000
13	Үхрийн мах	ястай	кг	8300		8000	9500	10000	7800	10000	8500		8871	
		цул	кг	10000		9500	11000	11500	9500	11000	9500	11000		10375
14	Адууны мах, ястай	кг	6500		6500	7000		6800	6800	6200			6633	
15	Ямааны мах, ястай	кг	6200		6000					6500			6233	
16	Нөөцийн мах	Үхэр	кг										5950	
		Хонь	кг										5750	
		Ямаа	кг										4850	
17	Төмс	монгол	кг	800	1099	1000	800	1500	800	900	800	1200	1500	1040
		хятад	кг	500		500	600		500	600	600			550
18	Лууван	монгол	кг	1200	1399	1500	1200	1500	900	1000	1000		1500	1244
		хятад	кг				800		700					750
19	Байцаа	кг	1500		1500	1300	1500	1500	1500	1500	1500	1500	1478	
20	Манжин	кг	2000		1500	1800	1500	1500	1500	1200	2000	1500	1611	
21	Сонгино, хятад бөөрөнхий	кг	1500	1399	1500	1300	1500	1300	1500	1500	1500	1700	1470	
22	Алим, фүжи	кг	3500	4500	3500	3500	3500	3500	3500	3500	3500	4990	3749	
23	Өндөг, ОХУ	ш	280	357	260	270	330	260	260	260	280	290	285	

Аймгийн төвүүдэд зарагдаж байгаа хүнсний гол нэрийн барааны үнэ,
2013 оны 5-р сарын 1-ний байдлаар

Хүснэгт 3.

Аймаг	Хонины мах							Үхрийн мах						
	4 сарын дундаж	4 сарын 24	5 сарын 01	5 сарын 08	5 сарын 15	5 сарын 22	5 сарын 29	4 сарын дундаж	4 сарын 24	5 сарын 01	5 сарын 08	5 сарын 15	5 сарын 22	5 сарын 29
Баруун бүс														
Баян-Өлгий	6 175	6 200	6 500					6 000	6 000	6 000				
Говь-Алтай	7 150	7 200	7 200					8 000	8 000	8 000				
Завхан	7 000	7 500	7 500					7 750	8 000	8 000				
Увс	7 050	7 000	7 000					6 950	7 000	7 000				
Ховд	6 800	7 500	7 500					7 125	7 500	7 500				
Хангайн бүс														
Архангай	8 025	8 500	8 500					7 950	8 000	8 300				
Баянхонгор	7 000	7 000	7 500					7 750	8 000	8 000				
Булган	7 375	7 500	7 500					7 833	8 000	8 000				
Орхон	8 150	8 100	7 875					8 975	8 800	8 750				
Өвөрхангай	7 025	7 200	7 000					8 500	9 000	9 000				
Хөвсгөл	8 375	8 000	7 500					8 375	8 500	8 000				
Төвийн бүс														
Говьсүмбэр	6 750	7 000	7 000					8 000	8 500	8 500				
Дархан-Уул	8 325	8 100	8 100					8 900	8 900	8 900				
Дорноговь	7 000	7 000	7 000					9 000	9 000	9 000				
Дундговь	7 275	7 500	7 500					-	-	-				
Өмнөговь	7 000	-	7 800					-	-	-				
Сэлэнгэ	7 000	7 000	7 000					7 500	7 500	7 500				
Төв	7 500	7 500	7 500					9 000	-	11 000				
Зүүн бүс														
Дорнод	7 825	8 000	7 800					9 275	9 500	9 300				
Сүхбаатар	7 250	7 500	7 500					7 650	7 800	7 800				
Хэнтий	7 500	7 500	7 500					8 500	8 500	8 500				

Буурсан үнэ
Өссөн үнэ

Аймаг	Ямааны мах							1-р зэргийн гурил						
	4 сарын дундаж	4 сарын 24	5 сарын 01	5 сарын 08	5 сарын 15	5 сарын 22	5 сарын 29	4 сарын дундаж	4 сарын 24	5 сарын 01	5 сарын 08	5 сарын 15	5 сарын 22	5 сарын 29
Баруун бүс														
Баян-Өлгий	5 000	5 000	5 500					690	690	690				
Говь-Алтай	6 075	6 000	6 000					900	900	900				
Завхан	5 500	5 500	5 500					950	1 000	1000				
Увс	5 500	6 000	5 500					900	900	900				
Ховд	5 900	6 500	6 500					900	900	900				
Хангайн бүс														
Архангай	6 525	6 800	7 000					670	670	670				
Баянхонгор	6 000	6 000	6 500					900	900	900				
Булган	6 250	6 500	6 500					850	850	850				
Орхон	6 625	6 900	6 500					650	650	650				
Өвөрхангай	6 200	6 200	6 000					780	780	780				
Хөвсгөл	7 250	7 000	6 500					850	850	850				
Төвийн бүс														
Говьсүмбэр	5 850	6 200	6 500					643	650	650				
Дархан-Уул	6 725	6 700	6 700					810	810	810				
Дорноговь	5 913	5 750	5 900					725	725	725				
Дундговь	6 675	6 800	6 500					928	950	950				
Өмнөговь	6 000	-	-					913	950	900				
Сэлэнгэ	5 000	5 000	5 000					700	700	700				
Төв	6 500	6 500	6 500					650	650	650				
Зүүн бүс														
Дорнод	7 050	7 200	7 000					630	630	630				
Сүхбаатар	6 325	6 500	6 500					920	920	920				
Хэнтий	6 500	6 500	6 500					900	900	900				

Хүснэгт 3.

Аймаг	Элсэн чихэр							Цагаан будаа						
	4 сарын дундаж	4 сарын 24	5 сарын 01	5 сарын 08	5 сарын 15	5 сарын 22	5 сарын 29	4 сарын дундаж	4 сарын 24	5 сарын 01	5 сарын 08	5 сарын 15	5 сарын 22	5 сарын 29
Баруун бүс														
Баян-Өлгий	1 800	1 800	1 800					1 700	1 700	1 700				
Говь-Алтай	1 700	1 700	1 700					1 600	1 600	1 600				
Завхан	1 700	1 700	1 700					1 600	1 600	1 600				
Увс	1 700	1 700	1 700					1 633	1 700	1 650				
Ховд	1 800	1 800	1 800					1 700	1 700	1 700				
Хангайн бүс														
Архангай	1 800	1 800	1 800					1 800	1 800	1 800				
Баянхонгор	1 600	1 600	1 600					1 600	1 600	1 600				
Булган	1 800	1 800	1 800					1 800	1 800	1 800				
Орхон	1 500	1 500	1 500					1 600	1 600	1 600				
Өвөрхангай	1 600	1 600	1 600					1 500	1 500	1 500				
Хөвсгөл	1 800	1 800	1 800					1 838	1 800	1 800				
Төвийн бүс														
Говьсүмбэр	1 600	1 600	1 600					1 600	1 600	1 600				
Дархан-Уул	1 670	1 670	1 670					1 670	1 670	1 670				
Дорноговь	1 500	1 500	1 500					1 500	1 500	1 500				
Дундговь	1 778	1 750	1 750					1 695	1 680	1 650				
Өмнөговь	1 800	1 800	1 800					1 725	1 700	1 700				
Сэлэнгэ	1 600	1 600	1 600					1 600	1 600	1 600				
Төв	1 480	1 480	1 480					1 600	1 600	1 600				
Зүүн бүс														
Дорнод	1 600	1 600	1 600					1 500	1 500	1 600				
Сүхбаатар	1 520	1 520	1 520					1 520	1 520	1 520				
Хэнтий	1 600	1 600	1 600					1 600	1 600	1 600				

Аймаг	Сүү /савлаагүй/							А-80						
	4 сарын дундаж	4 сарын 24	5 сарын 01	5 сарын 08	5 сарын 15	5 сарын 22	5 сарын 29	4 сарын дундаж	4 сарын 24	5 сарын 01	5 сарын 08	5 сарын 15	5 сарын 22	5 сарын 29
Баруун бүс														
Баян-Өлгий	1 950	1 800	1 800					1 450	1 450	1 450				
Говь-Алтай	2 150	2 300	2 500					1 720	1 720	1 720				
Завхан	2 400	2 500	2 000					1 720	1 720	1 720				
Увс	1 500	1 500	1 500					1 730	1 730	1 730				
Ховд	2 000	2 000	2 000					1 783	1 783	1 783				
Хангайн бүс														
Архангай	1 850	1 800	1 800					1 640	1 640	1 640				
Баянхонгор	2 175	2 500	2 500					1 660	1 660	1 660				
Булган	1 500	1 500	1 400					1 570	1 570	1 570				
Орхон	1 500	1 500	1 300					1 590	1 590	1 590				
Өвөрхангай	1 875	1 800	1 800					1 600	1 600	1 600				
Хөвсгөл	2 000	2 000	2 000					1 700	1 700	1 700				
Төвийн бүс														
Говьсүмбэр	1 000	1 000	1 000					1 500	1 500	1 500				
Дархан-Уул	1 200	1 200	1 100					1 560	1 560	1 560				
Дорноговь	2 000	2 000	2 000					1 558	1 563	1 550				
Дундговь	1 600	1 600	1 600					1 590	1 590	1 590				
Өмнөговь	2 500	2 500	2 500					1 630	1 630	1 620				
Сэлэнгэ	1 300	1 300	1 300					1 540	1 540	1 540				
Төв	1 200	1 200	1 200					1 600	1 600	1 600				
Зүүн бүс														
Дорнод	1 375	1 300	1 300					1 660	1 660	1 660				
Сүхбаатар	1 625	1 500	1 500					1 690	1 690	1 690				
Хэнтий	1 500	1 500	1 500					1 620	1 620	1 620				

Аймаг	Аи-92							ДТ						
	4 сарын дундаж	4 сарын 24	5 сарын 01	5 сарын 08	5 сарын 15	5 сарын 22	5 сарын 29	4 сарын дундаж	4 сарын 24	5 сарын 01	5 сарын 08	5 сарын 15	5 сарын 22	5 сарын 29
Баруун бүс														
Баян-Өлгий	1 850	1 850	1 850					1 800	1 800	1 800				
Говь-Алтай	2 050	2 050	2 050					2 050	2 050	2 050				
Завхан	2 020	2 020	2 020					2 020	2 020	2 020				
Увс	1 980	1 980	1 980					1 990	1 990	1 990				
Ховд	2 050	2 050	2 050					2 050	2 050	2 050				
Хангайн бүс														
Архангай	1 800	1 800	1 800					1 980	1 980	1 980				
Баянхонгор	1 850	1 850	1 850					1 930	1 930	1 930				
Булган	1 720	1 720	1 720					1 810	1 810	1 810				
Орхон	1 670	1 670	1 670					1 800	1 800	1 800				
Өвөрхангай	1 750	1 750	1 750					1 950	1 950	1 950				
Хөвсгөл	1 950	1 950	1 950					2 000	2 000	2 000				
Төвийн бүс														
Говьсүмбэр	1 760	1 770	1 770					1 875	1 900	1 900				
Дархан-Уул	1 660	1 660	1 660					1 794	1 794	1 794				
Дорноговь	1 817	1 817	1 817					1 917	1 917	1 900				
Дундговь	1 820	1 820	1 820					1 900	1 900	1 900				
Өмнөговь	1 900	1 900	1 900					1 920	1 920	1 920				
Сэлэнгэ	1 700	1 700	1 700					1 830	1 830	1 830				
Төв	1 700	1 700	1 700					1 800	1 800	1 800				
Зүүн бүс														
Дорнод	1 890	1 890	1 890					1 940	1 940	1 940				
Сүхбаатар	1 930	1 930	1 930					1 960	1 960	1 960				
Хэнтий	1 850	1 850	1 850					1 910	1 910	1 910				

Улаанбаатар хотын автобензин, дизель, хийн түлшний дундаж үнэ, шатахуун түгээх станцаар
(2013 оны 5-р сарын 1-ний байдлаар)

		Жаст ойл	Петровис	Магнай трейд	Сод монгол	Шунхлай
1	Аи-95		1850		1850	1850
2	Аи-80	1580	1580	1580	1580	1580
3	Аи-92	1670	1670	1670	1670	1670
4	Дизель түлш	1800	1800	1800	1800	1800

Ноолуурын үнэ, 2013 оны 1-р сарын 2-ноос 2013 оны 4-р сарын 24-ний байдлаар, аймгаар

Нэр	Ноолуур, кг		Ноолуур, кг		Ноолуур, кг		Ноолуур, кг		Ноолуур, кг		Ноолуур, кг		Ноолуур, кг		Ноолуур, кг	
	Цагаан	Бор	Цагаан	Бор	Цагаан	Бор	Цагаан	Бор	Цагаан	Бор	Цагаан	Бор	Цагаан	Бор	Цагаан	Бор
	I.02		I.09		I.16		I.23		I.30		II.06		II.14		II.20	
Архангай	43000	43000	43000	43000	43000	43000	43000	43000	44000	44000	44000	44000	44000	44000	44000	44000
Баян-Өлгий	51000	51000	51000	51000	50000	50000	51000	51000	50000	50000	50000	50000	49000	49000	50000	50000
Баянхонгор	40000	40000	40000	40000	40000	40000	40000	40000	42000	42000	50000	50000	50000	50000	50000	50000
Булган	-	41000	-	40000	-	40000	-	41000	-	41000	-	41000	-	40000	-	41000
Говь-Алтай	50000	50000	48000	48000	48000	48000	48000	48000	48000	48000	48000	48000	48000	48000	48000	48000
Дорноговь	40000	40000	42000	42000	42000	42000	42000	42000	42000	42000	42000	42000	42000	42000	42000	42000
Дорнод	-	-	-	-	-	-	-	-	-	-	-	-	-	-	-	-
Дундговь	42000	42000	43000	43000	43000	43000	43000	43000	45000	45000	47000	47000	47000	47000	47000	47000
Завхан	40000	40000	40000	40000	40000	40000	40000	40000	40000	40000	40000	40000	40000	40000	45000	45000
Өвөрхангай	43000	43000	43000	43000	43000	43000	43000	43000	43000	43000	43000	43000	43000	43000	43000	43000
Өмнөговь	41000	41000	42000	42000	45000	45000	48000	48000	48000	48000	49000	49000	49000	49000	50000	50000
Сүхбаатар	38000	38000	38000	38000	38000	38000	38000	38000	38000	38000	40000	38000	40000	38000	40000	38000
Сэлэнгэ	-	-	-	-	-	-	-	-	-	-	-	-	-	-	-	-
Төв	-	-	-	-	-	-	-	-	-	-	-	-	-	-	-	-
Увс	-	-	-	-	-	-	-	-	-	-	-	-	-	-	-	40000
Ховд	40000	40000	-	-	40000	40000	40000	40000	40000	40000	40000	40000	40000	40000	40000	40000
Хөвсгөл	45000	43000	45000	43000	45000	43000	45000	43000	45000	43000	45000	43000	45000	43000	45000	43000
Хэнтий	-	-	-	-	-	-	-	-	-	-	-	-	-	-	-	-
Дархан-Уул	40000	40000	40000	40000	40000	40000	40000	40000	40000	40000	40000	40000	40000	40000	45000	45000
Улаанбаатар	53000	-	53000	-	53000	-	53000	-	53000	-	53000	-	-	-	-	-
Орхон	40000	40000	45000	43000	45000	45000	52000	50000	52000	50000	45000	45000	45000	45000	50000	48000
Говьсүмбэр	40000	30000	40000	30000	40000	30000	40000	30000	40000	30000	40000	30000	40000	30000	40000	30000

Тэмдэглэл:

* - Улаанбаатар хотод "Эмээлт" түүхий эдийн захын үнэ

	Ноолуур, кг		Ноолуур, кг		Ноолуур, кг		Ноолуур, кг		Ноолуур, кг		Ноолуур, кг		Ноолуур, кг		Ноолуур, кг	
	Цагаан	Бор	Цагаан	Бор	Цагаан	Бор	Цагаан	Бор	Цагаан	Бор	Цагаан	Бор	Цагаан	Бор	Цагаан	Бор
Нэр	II.27		III.06		III.13		III.20		III.27		IV.03		IV.10		IV.17	
Архангай	44000	44000	44000	44000	44000	44000	50000	50000	50000	50000	50000	50000	55000	55000	63000	63000
Баян-Өлгий	50000	50000	50000	50000	45000	45000	42000	42000	40000	40000	45000	45000	46000	46000	45000	45000
Баянхонгор	50000	50000	50000	50000	50000	50000	51000	51000	51000	51000	51000	51000	51000	51000	55000	55000
Булган	-	41000	-	45000	-	50000	-	55000	-	60000	-	65000	-	66000	-	58000
Говь-Алтай	48000	48000	48000	48000	48000	48000	48000	48000	50000	50000	48000	48000	50000	50000	50000	50000
Дорноговь	42000	42000	42000	42000	42000	42000	42000	42000	61000	61000	66000	66000	62000	62000	50000	50000
Дорнод	-	-	-	-	-	-	-	-	60000	60000	71000	70000	70000	68000	65000	63000
Дундговь	47000	47000	47000	47000	47000	47000	47000	47000	47000	47000	60000	60000	60000	60000	53000	53000
Завхан	45000	45000	48000	48000	50000	50000	50000	50000	52000	52000	52000	52000	52000	52000	52000	52000
Өвөрхангай	43000	43000	43000	43000	43000	43000	43000	43000	43000	43000	50000	50000	63000	63000	54000	54000
Өмнөговь	50000	50000	50000	50000	50000	50000	50000	50000	50000	50000	52000	50000	55000	55000	56000	56000
Сүхбаатар	45000	45000	45000	45000	45000	45000	55000	55000	60000	60000	65000	65000	65000	65000	56000	56000
Сэлэнгэ	-	-	-	-	-	-	-	-	-	-	-	-	-	-	-	-
Төв	-	-	-	-	-	-	54000	54000	60000	60000	60000	60000	63000	63000	57000	57000
Увс	-	40000	-	40000	-	40000	-	40000	40000	40000	40000	40000	47500	47500	45000	45000
Ховд	40000	40000	40000	40000	40000	40000	40000	40000	40000	40000	40000	40000	40000	40000	40000	40000
Хөвсгөл	45000	43000	45000	43000	45000	43000	45000	43000	50000	45000	50000	45000	70000	70000	67000	65000
Хэнтий	-	-	-	-	-	-	60000	-	65000	-	70000	-	68000	-	53000	-
Дархан-Уул	45000	45000	45000	45000	45000	45000	50000	50000	50000	50000	62000	62000	65000	65000	57500	57500
Улаанбаатар	54000	-	54000	-	54000	-	60000	-	63500	-	65000	-	62000	-	62000	-
Орхон	50000	48000	52000	50000	55000	53000	57000	55000	60000	58000	65000	63000	65000	63000	58000	55000
Говьсүмбэр	40000	30000	40000	30000	40000	30000	40000	30000	65000	50000	67000	52000	60000	48000	53000	40000

Хүснэгт 6.

	Ноолуур, кг		Ноолуур, кг	
	Цагаан	Бор	Цагаан	Бор
Нэр	IV.24		V.01	
Архангай	65000	65000	63000	63000
Баян-Өлгий	48000	48000	49000	49000
Баянхонгор	53000	53000	56000	56000
Булган	-	60000	58000	60000
Говь-Алтай	48000	48000	48000	48000
Дорноговь	52000	52000	52000	52000
Дорнод	60000	55000	55000	52000
Дундговь	56000	56000	55000	55000
Завхан	52000	52000	65000	65000
Өвөрхангай	53000	53000	51000	51000
Өмнөговь	52000	51000	51000	51000
Сүхбаатар	55000	55000	52000	52000
Сэлэнгэ	-	-	-	-
Төв	60000	60000	57000	57000
Увс	47500	47500	55000	55000
Ховд	52000	52000	52000	52000
Хөвсгөл	67000	65000	64000	62000
Хэнтий	54000	-	50000	-
Дархан-Уул	61000	61000	57000	57000
Улаанбаатар	62000	-	57500	-
Орхон	62000	60000	58000	55000
Говьсүмбэр	45000	30000	38000	25000