



ЦАГ АШИГЛАЛТЫН СУДАЛГАА 2019

Үндсэн үр дүн

ЦАГ АШИГЛАЛТЫН СУДАЛГАА



2019

8 аймаг, Улаанбаатар хотын 4,000 өрхийг хамруулан 3, 6, 9, 12 сарын 3 дахь долоо хоногт зохион байгуулсан.



2015

8 аймаг, Улаанбаатар хотын 4,000 өрхийг хамруулсан.



2011

8 аймаг, Улаанбаатар хотын 4,000 өрхийг хамруулсан.



2007

8 аймаг, Улаанбаатар хотын 3,200 өрхийг (4 улирал) хамруулсан анхны судалгааг зохион байгуулсан.



2004

Статистикийн тухай хуулинд өөрчлөлт оруулж “ЦАС-г 4 жил тутамд улирлаар” зохион байгуулна гэж заасан.



2000

НҮБ-ын Хөгжлийн хөтөлбөрийн техникийн болон санхүүгийн дэмжлэгтэйгээр 7 аймаг, Улаанбаатар хотын 1,086 хамруулан туршилтын судалгааг зохион байгуулсан.

• Зорилго

- ✓ Хүн амын амьдралын хэв маягийг тодорхойлох, түүнд гарч байгаа өөрчлөлтийг судлах,
- ✓ Хөлстэй болон хөлсгүй хөдөлмөрт зарцуулж буй цагийг хүйсээр гаргах (ТХЗ-ын 5.4.1),
- ✓ Өрхийн түвшинд бий болж буй нэмэгдэл өртгийг тооцох.

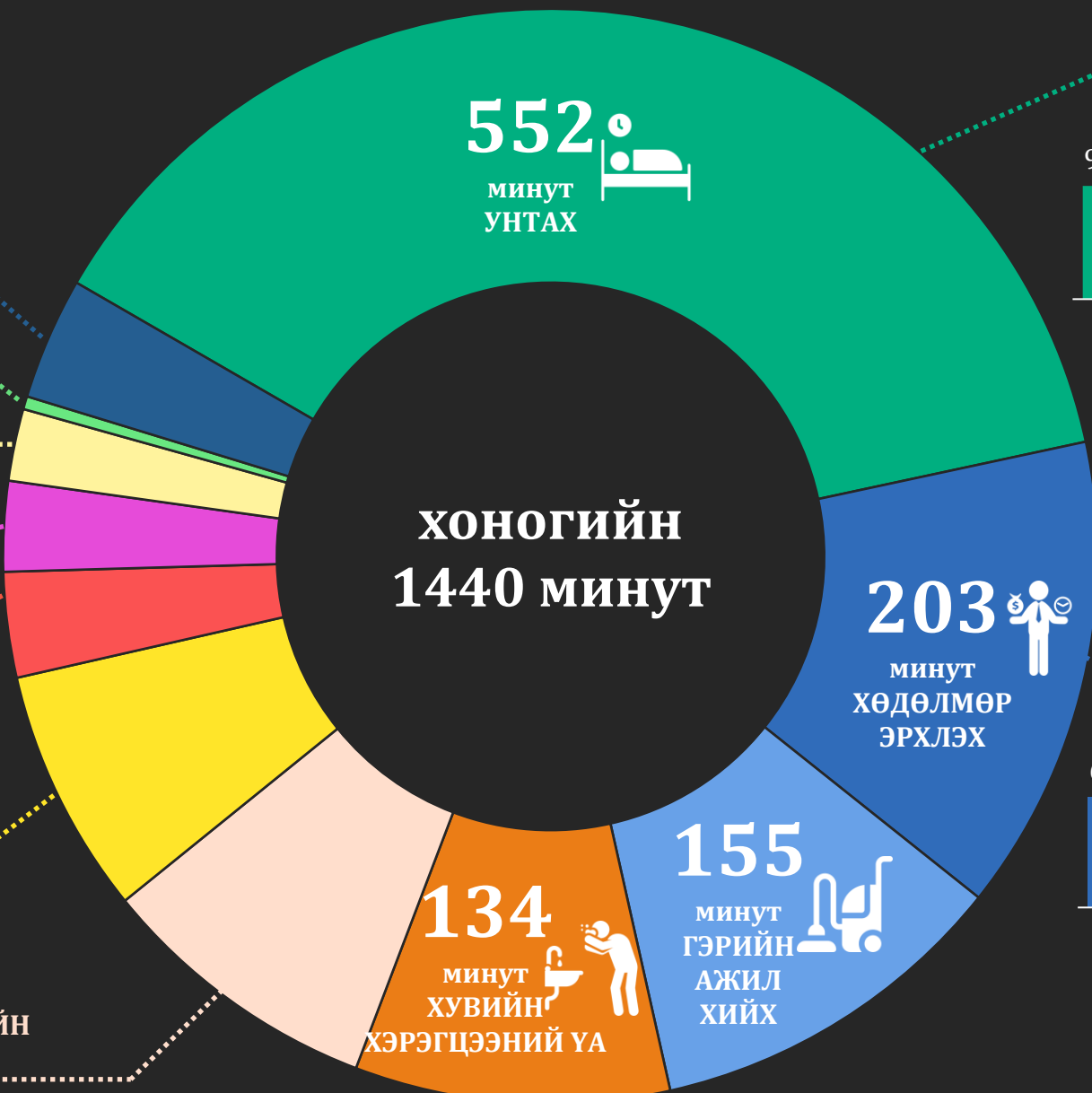
• Онцлог

- ✓ Өдрийн тэмдэглэлийг гар утасны аппликейшн ашиглаж хөтлүүлсэн (хот суурин газарт)

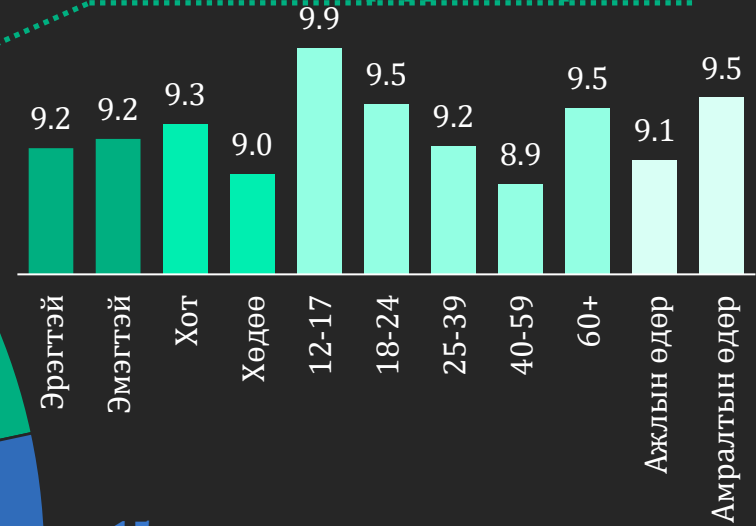
• Хамралт

- ✓ Түүвэрт сонгогдсон 4,000 өрхөөс 3,972 нь судалгаанд бүрэн хамрагдаж, хамрагдалтын түвшин 99.3%
- ✓ Судалгаанд хамрагдсан өрхөд 12, түүнээс дээш насны нийт 9,820 хүн бүртгэгдсэнээс 6,312 (цаасан асуулга нөхсөн 6,110, гар утасны аппликейшн ашиглаж нөхсөн 202) нь өдрийн тэмдэглэл хөтөлж, хамрагдалтын түвшин 64.3%

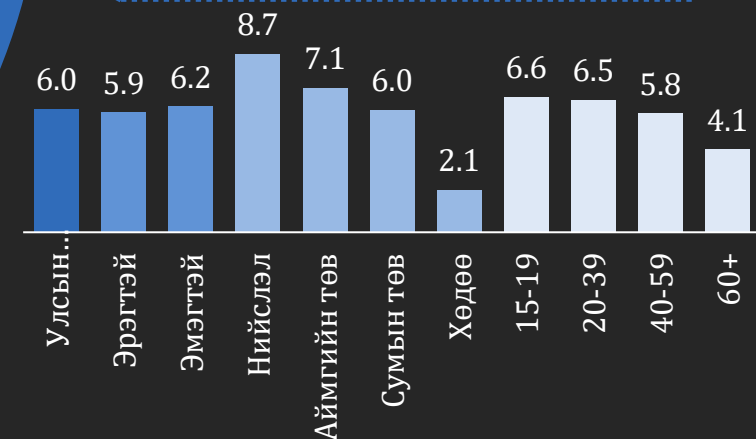
Монгол хүний (12, түүнээс дээш нас) 1 өдөрт тодорхой үйл ажиллагаанд зарцуулж буй дундаж минут, 2019 он



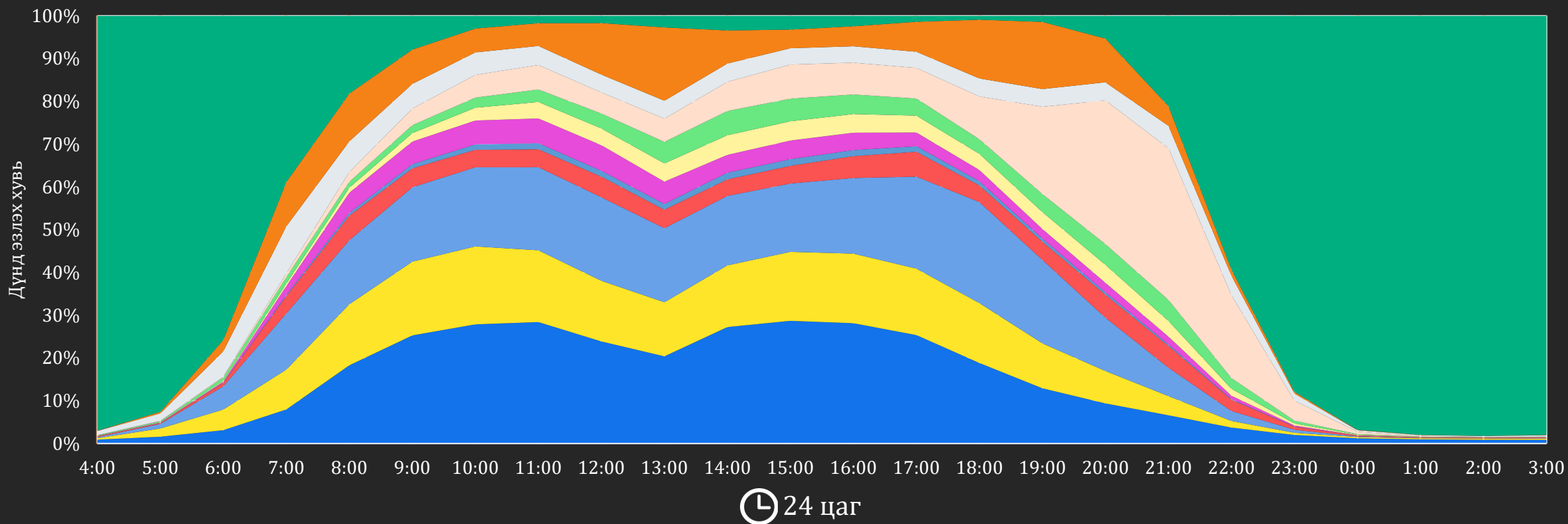
Унтахад зарцуулж буй дундаж цаг, сонгосон үзүүлэлтээр



15, түүнээс дээш насны хөдөлмөр эрхэлдэг хүн амын хувьд ажлын 1 өдөрт хөдөлмөр эрхлэлтэд зарцуулж буй дундаж цаг, сонгосон үзүүлэлтээр



Монгол хүний (12, түүнээс дээш нас) 1 өдрийн амьдралын хэв маяг, 2019 он



Унтах



Хоол идэх



Бусал хувийн хэрэгцээн-ий ҮА



Олон нийтийн мэдээллийн хэрэгсэл ашиглах



Чөлөөт цаг, урлаг, спортын ҮА



Олон нийтийн арга хэмжээ, бусадтай харилцах



Сурах



Цалин хөлсгүй сайн дурын ажил

Өрхийн гишүүдийг асрах



Гэрийн ажил

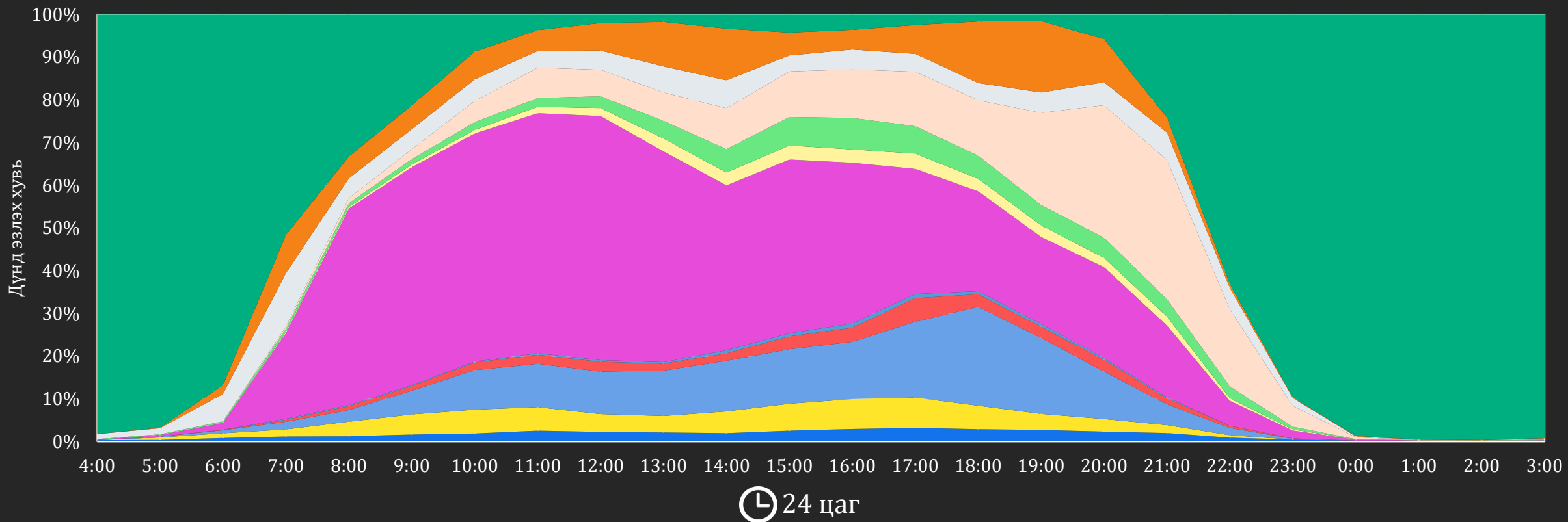


Өрхийн хэрэглээнд зориулсан бүтээгдэхүүн үйлдвэрлэх



Хөдөлмөр эрхлэх

12-17 насны өсвөр насны хүүхдүүдийн 1 өдрийн амьдралын хэв маяг, 2019 он



Унтах



Хоол идэх



Бусал хувийн хэрэгцээн-ий ҮА



Олон нийтийн мэдээллийн хэрэгсэл ашиглах



Чөлөөт цаг, урлаг, спортын ҮА



Олон нийтийн арга хэмжээ, бусадтай харилцах



Сурах



Өрхийн гишүүдийг асрах



Гэрийн ажил

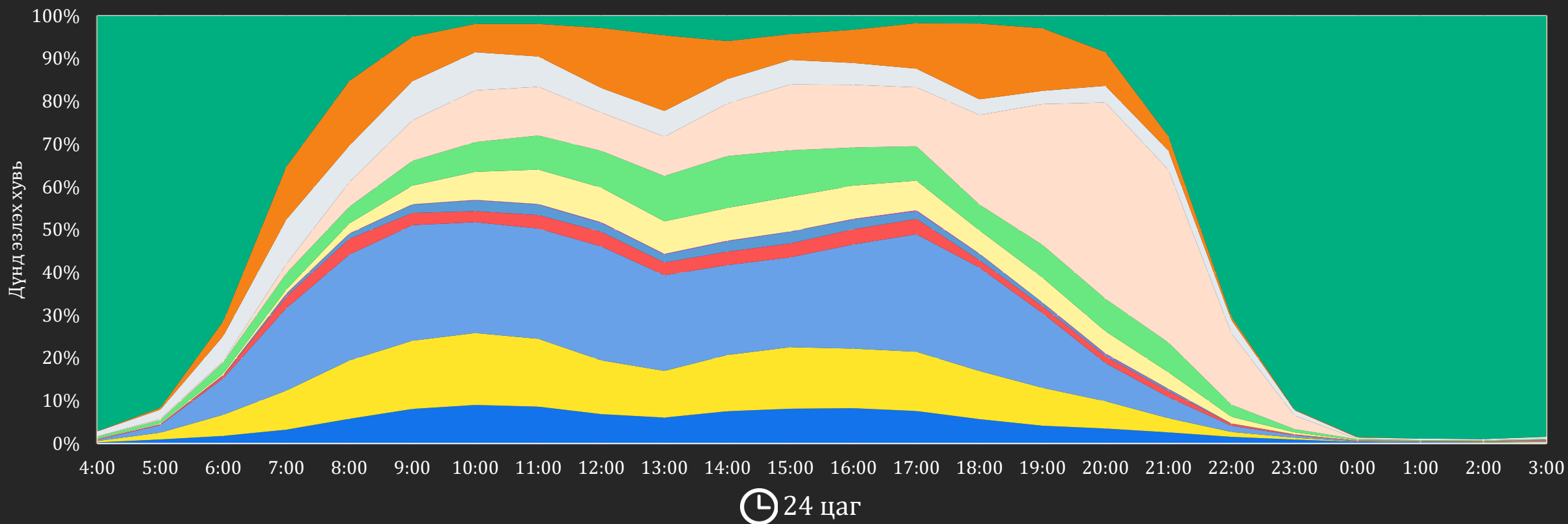


Өрхийн хэрэглээнд зориулсан бүтээгдэхүүн үйлдвэрлэх



Хөдөлмөр эрхлэх

60, түүнээс дээш насны ахмадуудын 1 өдрийн амьдралын хэв маяг, 2019 он



Унтах



Хоол идэх



Бусал хувийн хэрэгцээн-ий ҮА



Олон нийтийн мэдээллийн хэрэгсэл ашиглах



Чөлөөт цаг, урлаг, спортын ҮА



Олон нийтийн арга хэмжээ, бусадтай харилцах



Сурах



Цалин хөлсгүй сайн дурын ажил



Өрхийн гишүүдийг асрах



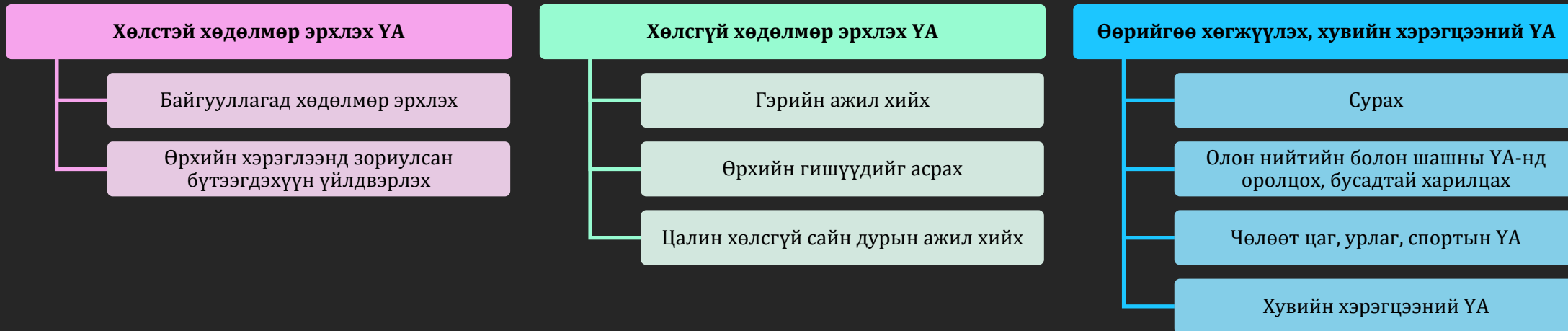
Гэрийн ажил



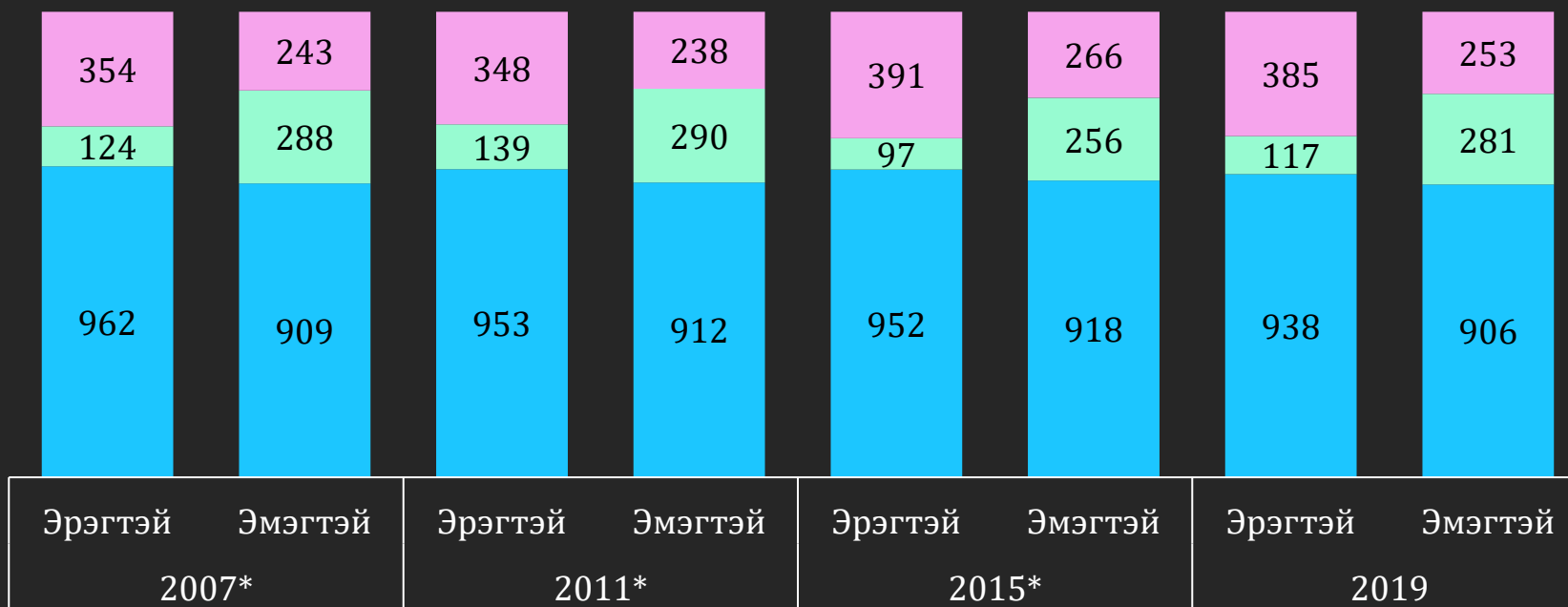
Өрхийн хэрэглээнд зориулсан бүтээгдэхүүн үйлдвэрлэх



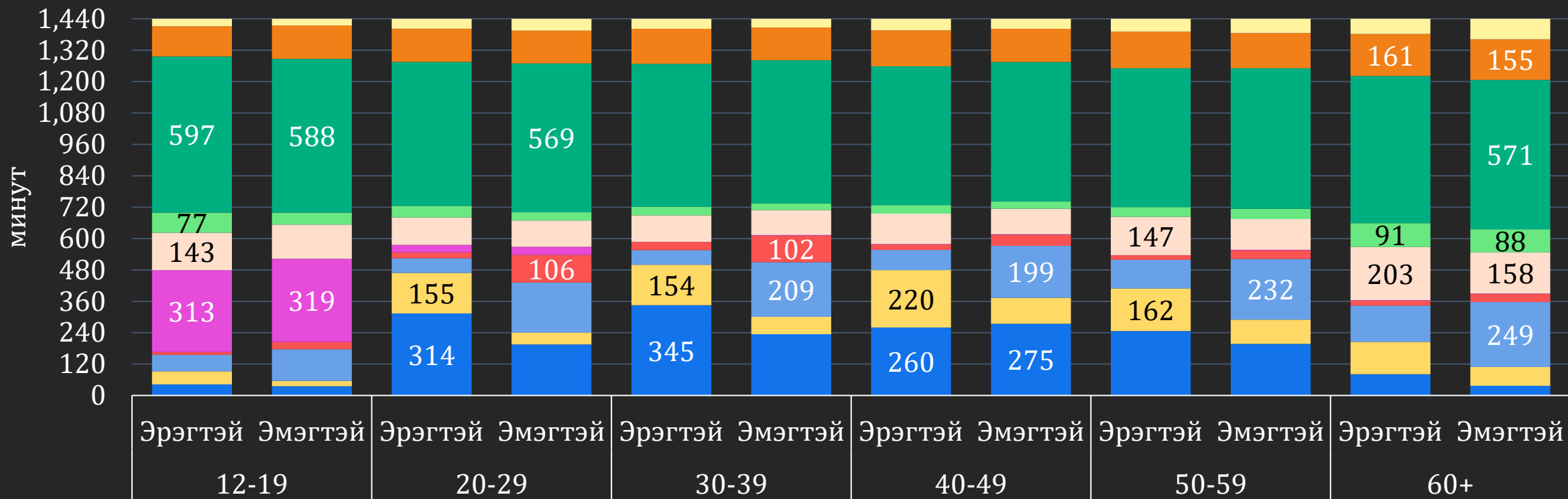
Хөдөлмөр эрхлэх



12, түүнээс дээш насны хүн амын ерөнхий цаг ашиглалтын байдал, хүйсээр, минутаар, Монгол Улс, 2007, 2011, 2015, 2019 он



12, түүнээс дээш насны хүн амын цаг ашиглалт, хүйс, насны бүлгээр, минутаар, Монгол улс, 2019 он



Унтах



Хоол идэх болон хувийн хэрэгцээний ҮА



Олон нийтийн мэдээллийн хэрэгсэл ашиглах



Чөлөөт цаг, урлаг, спортын ҮА



Бусадтай харилцах болон бусад ҮА



Сурах



Хүүхэд асрах



Гэрийн ажил



Өрхийн хэрэглээнд зориулсан бүтээгдэхүүн үйлдвэрлэх



Хөдөлмөр эрхлэх

12, түүнээс дээш насны хүн амын цаг ашиглалт, байршлаар, минутаар, Монгол улс, 2019 он



Хөдөлмөр эрхлэх



Өрхийн хэрэглээнд зориулсан бүтээгдэхүүн үйлдвэрлэх



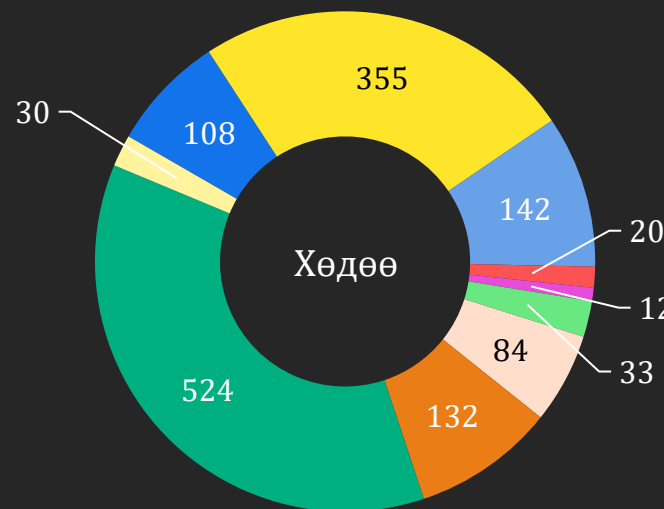
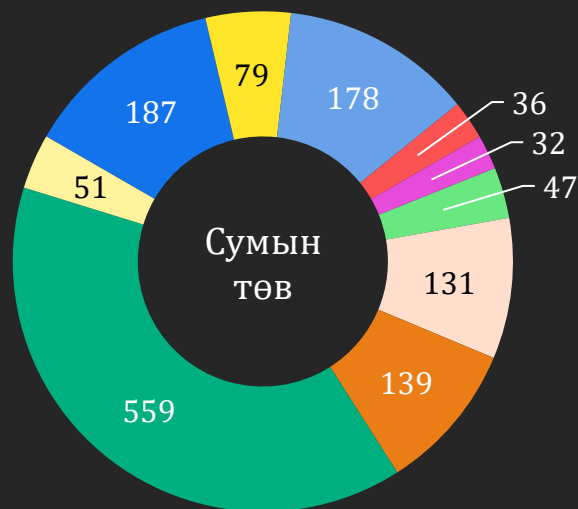
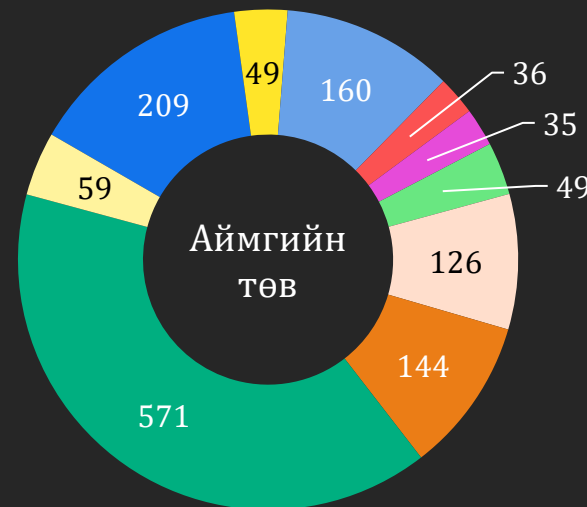
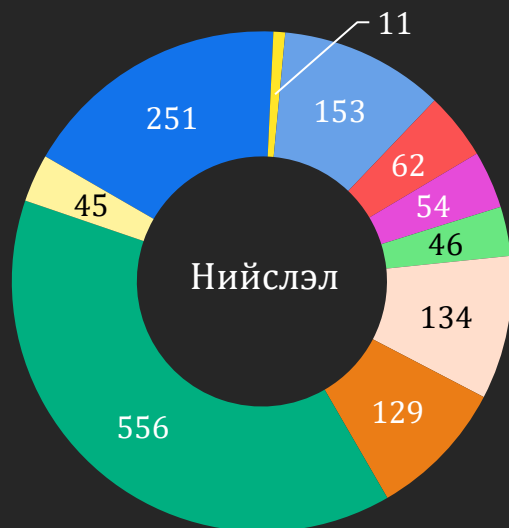
Сурах



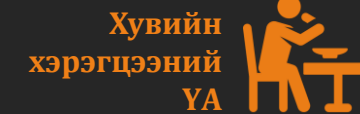
Гэрийн ажил



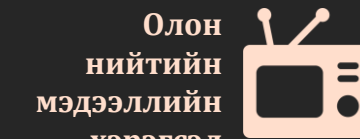
Хүүхэд асрах



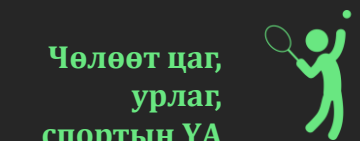
Унтах



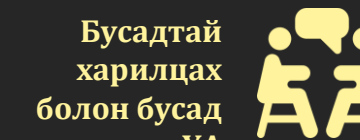
Хувийн хэрэгцээний ҮА



Олон нийтийн мэдээллийн хэрэгсэл ашиглах

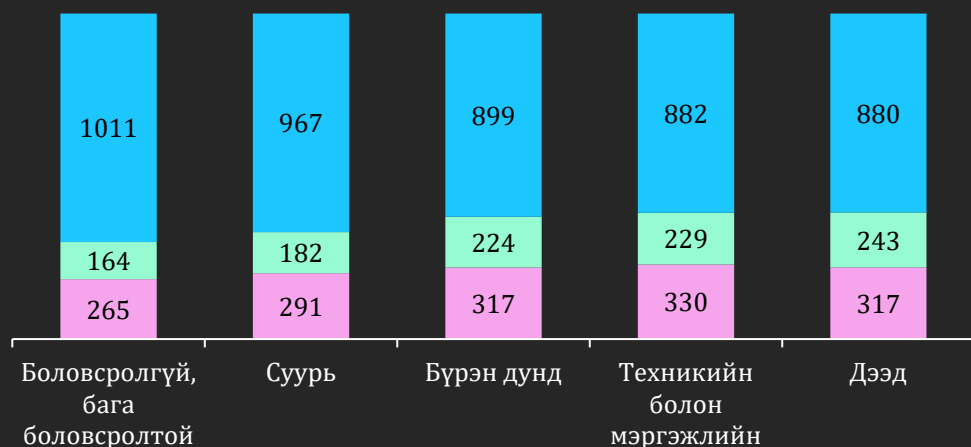


Чөлөөт цаг, урлаг, спортын ҮА

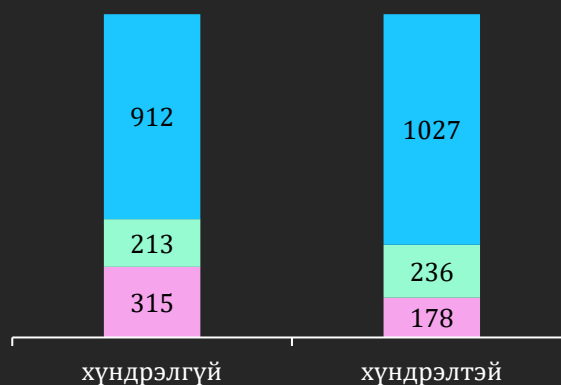


Бусадтай харилцах болон бусад ҮА

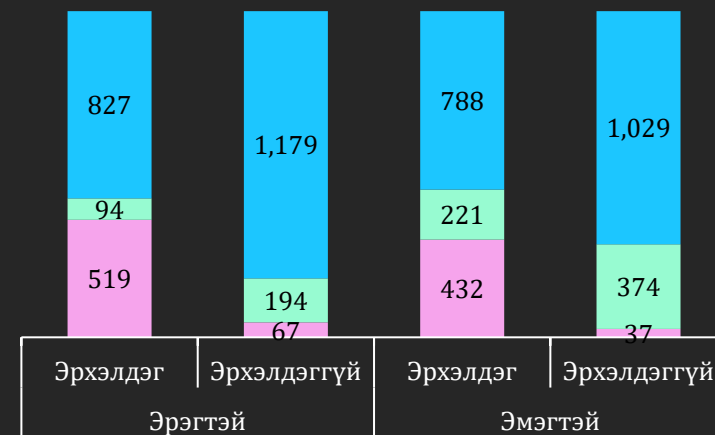
12, түүнээс дээш насны хүн амын цаг ашиглалт, боловсролын түвшнээр, минутаар



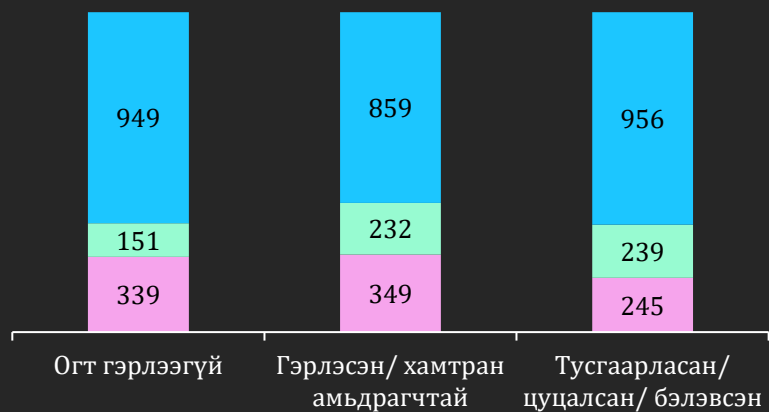
12, түүнээс дээш насны хүн амын цаг ашиглалтын байдал, үйлдлийн чадварын хүндрэлтэй эсэхээр, минутаар



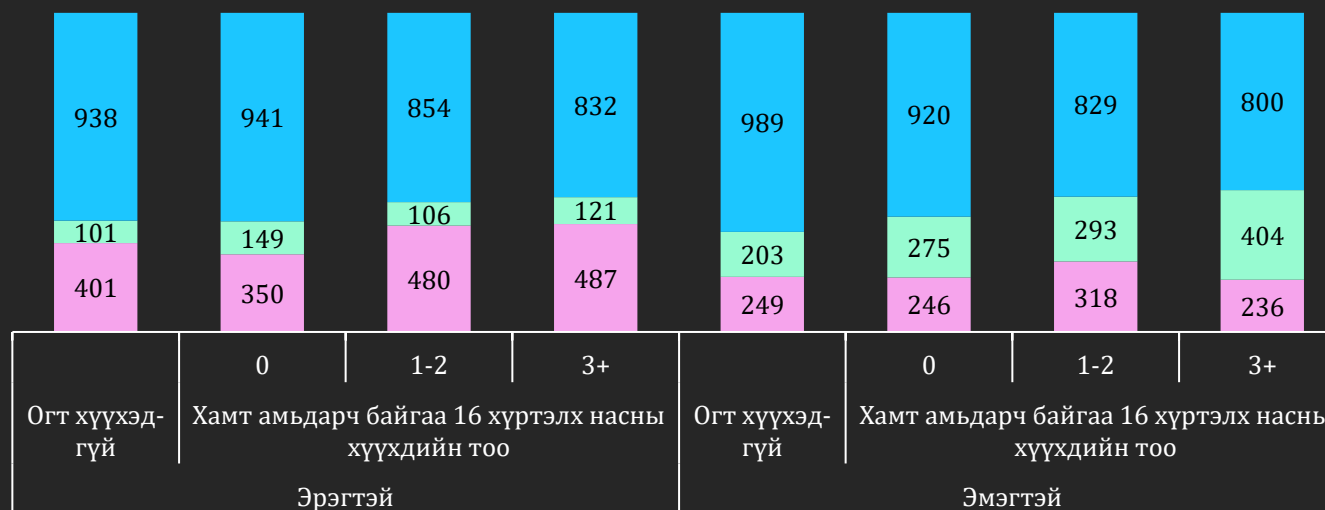
15, түүнээс дээш насны хүн амын цаг ашиглалтын байдал, хөдөлмөр эрхэлдэг эсэхээр, минутаар



18, түүнээс дээш насны хүн амын цаг ашиглалтын байдал, гэрлэлтийн байдлаар, минутаар



18, түүнээс дээш насны хүн амын цаг ашиглалт, хүйсээр, хүүхэдтэй эсэхээр, минутаар



Хөдөлмөр эрхлэх ҮА
Хөдөлмөр эрхлэх ҮА
Өөрийгөө хөгжүүлэх болон хувийн хэрэгцээний ҮА